

Fjord Marin Cod AS

Årsregnskap 2009

Styrets årsberetning for 2009

Fjord Marin Cod AS ble etablert i 2001 og driver matfiskoppdrett av torsk. Hovedkontor og produksjonsanlegg ligger i Brønnøy kommune i Nordland fylke.

Redegjørelse for årsregnskapet og resultatdisponeringer

Fjord Marin Cod AS fremlagte resultatregnskap og balanse med noter, gir etter styrets oppfatning et riktig uttrykk for virksomhetens resultat for 2009 og økonomiske stilling ved årsskiftet.

Omsetningen i Fjord Marin Cod AS økte med 51 % i 2009 sammenlignet med 2008. Hovedgrunnen for denne økningen er økt slaktevolum. Selskapet slaktet 1.473 tonn (rw) i 2009 mot 778 tonn (rw) i 2008. Selskapet oppnådde et resultat på - 54,8 MNOK i 2009 mot -15,8 MNOK i 2008. Selskapet har negativ egenkapital på 10,2 MNOK pr 31.12.2009 mot en egenkapitalandel, eksklusive konsesjonsverdier, på 35,0 % i 2008. Årets underskudd er overført til udekket tap.

Selskapets bankforbindelse er orientert om selskapets finansielle stilling og ulike løsninger pågår for å sikre ny kapital til selskapet gjennom salg av eiendeler og/eller emisjon.

Styreleder og administrasjonen jobber med en modell som vil tilføre selskapet ny egenkapital fra salg av deler av selskapets aktiva. Styret legger til grunn at den modellen det nå arbeides etter vil falle på plass i nær fremtid og at dette vil være tilfredsstillende for en videre drift av selskapet.

Markedsrisiko

Markedssituasjonen har i løpet av regnskapsåret vært preget av ubalanse mellom tilbud og etterspørsel. Økt tilgang av villfanget torsk og økonomisk usikkerhet i verden har gitt betydelig lavere markedspriser i 2009 sammenlignet med 2008.

Fortsatt drift

Styret mener årsregnskapet gir et rettvise bilde av selskapets eiendeler og gjeld, finansielle stilling og resultat.

Selskapets egenkapital er tapt og styrets handleplikt har inntrådt. Styret har det siste året arbeidet med å tilføre selskapet ny kapital gjennom salg av aktiva som ikke utnyttes i operativ drift. Dette arbeidet har ført til positive resultater, og det pågår avsluttende forhandlinger som vil sikre selskapet både positiv Egenkapital og tilgang på tilfredsstillende likviditet.

I samsvar med Regnskapsloven § 3-3 bekreftes det dermed at forutsetningen om fortsatt drift er lagt til grunn ved utarbeidelsen av regnskapet.

Likestilling, arbeidsmiljø og ansattes forhold

Selskapet sysselsetter for tiden 5 personer, herav 1 kvinne. Det er ingen kvinner i selskapets styre. Fjord Marin Cod AS er opptatt av å kunne rekruttere kvinner i bransjen og selskapets styre vurderer løpende tiltak for å fremme likestillingsarbeidet.

Sykefraværet i Fjord Marin Cod AS i 2009 var 15 dager som tilsvarer 0,57 % (2008: 0,35 %). Arbeidsmiljøet anses å være godt.


Ytre miljø

Selskapets virksomhet driver i henhold til de fastsatte konsesjonsbestemmelser og utslippstillatelser. Investeringer gjennomført i de siste årene vil i stor grad være med på sikre at selskapet også i årene fremover vil drive bærekraftig og i henhold til fastsatte konsesjonsbestemmelser.


Selskapet har godkjente rutiner for egenkontroll og HMS. Bedriften er miljøsertifisert iht. ISO 14001.

Styret fremmer ikke forslag til utdeling av utbytte og styret foreslår at selskapets underskudd på 54,8 MNOK dekkes ved at 0,2 MNOK overføres fra overkursfond og 54,6 MNOK overføres til udekket tap i balansen.


Brønnøysund, 10. juni 2010




Paul Birger Torgnes
Styreformann



Arnefinn Torgnes
Styremedlem



Karl Johan Torgnes
Styremedlem



Ove Martin Grøntvedt
Daglig leder

Fjord Marin Cod AS

Årsregnskap 2009

Resultatregnskap

	Noter	2009	2008
Salgsinntekter		24.642.027	16.344.924
Andre driftsinntekter		215.496	1.304.848
Sum inntekter		24.857.523	17.649.772
Beholdningsendring fisk i sjøen	1	9.753.131	-29.052.072
Nedskrivning verdi på fiskebeholdning	1	27.000.000	10.000.000
Varekostnader		20.745.143	30.414.963
Lønnskostnader	3	4.967.254	5.820.089
Avskrivning på driftsmidler og immaterielle eiendeler	2	5.072.064	4.222.733
Nedskrivning på driftsmidler og immaterielle eiendeler	2	3.500.000	1.719.081
Annen driftskostnad	9	5.243.348	6.240.713
Driftsresultat		-51.423.417	-11.715.735
Renteinntekt fra foretak i samme konsern		0	0
Annen finansinntekt		16.090	44.647
Nedskrivning av andre finansielle anleggsmidler		0	0
Rentekostnad til foretak i samme konsern	11	0	219.687
Annen rentekostnad		2.950.735	3.813.569
Annen finanskostnad		416.298	102.520
Ordinært resultat før skattekostnad		-54.774.360	-15.806.863
Skattekostnad på ordinært resultat	8	0	0
Årsresultat		-54.774.360	-15.806.863
Overført fra overkursfond		-211.266	-16.263.140
Overført til udekket tap		-54.563.094	456.277
Sum overføringer		-54.774.360	-15.806.863

Fjord Marin Cod AS**Årsregnskap 2009****Balanse**

	Noter	2009	2008
Eiendeler			
Anleggsmidler			
Immaterielle eiendeler			
Konsesjoner	2, 7	10.500.000	14.000.000
Utsatt skattefordel	8	707.282	707.282
Sum immaterielle eiendeler		11.207.282	14.707.282
Varige driftsmidler			
Bygninger og tomter	2, 7	810.321	972.385
Maskiner og anlegg	2, 7	27.229.673	31.332.255
Skip, rigger, fly og lignende	2, 7	3.767.110	4.565.843
Driftsløsøre, inventar, verktøy, kontormaskiner og lignende	2, 7	60.871	98.687
Sum varige driftsmidler		31.867.975	36.969.170
Finansielle driftsmidler			
Investering i datterselskap	5	1	1
Investering i tilknyttede selskaper	5	0	2.000.000
Investering i aksjer og andeler	5, 7	2.065.001	65.001
Andre langsiktige fordringer	11	0	200.000
Sum finansielle anleggsmidler		2.065.002	2.265.002
Sum anleggsmidler		45.140.259	53.941.454
Omløpsmidler			
Varer	1, 7	3.960.686	41.690.712
Fordringer			
Kundefordringer	1, 7	69.715	744.651
Kundefordringer konsernselskap	7, 11	1.152.742	1.759.604
Andre fordringer		1.872.472	2.934.506
Sum fordringer		3.094.929	5.438.762
Bankinnskudd, kontanter og lignende	10	128.908	155.177
Sum omløpsmidler		7.184.523	47.284.651
Sum eiendeler		52.324.782	101.226.105

Fjord Marin Cod AS

Årsregnskap 2009

Balanse


	Noter	2009	2008
Egenkapital og gjeld			
Egenkapital			
Innskutt egenkapital			
Aksjekapital (349 318 à kr 140)	4, 6	48.904.520	60.921.250
Innbetalt, ikke registrert egenkapital	4, 6	0	14.999.886
Overkursfond	4, 6	0	0
Sum innskutt egenkapital		48.904.520	75.921.136
Opptjent egenkapital			
Udekket tap	6	-59.089.972	-31.332.228
Sum opptjent egenkapital		-59.089.972	-31.332.228
Sum egenkapital		-10.185.452	44.588.908
Gjeld			
Utsatt skatt	8	0	0
Sum avsetning for forpliktelser		0	0
Annen langsiktig gjeld			
Gjeld konsernselskap	11	0	0
Gjeld til kredittinstitusjoner	7	27.322.737	31.990.689
Sum annen langsiktig gjeld		27.322.737	31.990.689
Kortsiktig gjeld			
Gjeld til kredittinstitusjoner	7	18.806.961	21.659.616
Leverandørgjeld		5.037.365	1.992.970
Betalbar skatt		0	0
Skyldige offentlige avgifter		180.376	201.286
Annen kortsiktig gjeld konsernselskap	11	178.604	0
Annen kortsiktig gjeld		10.984.191	792.637
Sum kortsiktig gjeld		35.187.497	24.646.509
Sum gjeld		62.510.234	56.637.197
Sum egenkapital og gjeld		52.324.782	101.226.105

Tofssundet, 16 juni 2010


Paul Birger Torgnes
styrets leder


Karl Johann Torgnes
styremedlem


Arnfinn Torgnes
styremedlem


Ove Martin Grøntvedt
daglig leder

Fjord Marin Cod AS

Årsregnskap 2009

Kontantstrømoppstilling

01.01 - 31.12

	Noter	2009	2008
Kontantstrømmer fra operasjonelle aktiviteter			
Resultat før skattekostnad		-54.774.360	-15.806.866
Betalt skatt		0	0
Gevinst/tap ved salg av anleggsmidler		-51.283	-665.100
Ordinære avskrivninger		5.072.064	4.222.733
Nedskrivninger driftsmidler		3.500.000	1.719.081
Endring i varelager, kundefordringer og leverandørgjeld		42.234.824	-19.358.060
Endring i andre tidsavgrensningsposter		11.432.678	-1.227.438
Netto kontantstrøm fra operasjonelle aktiviteter		7.413.923	-31.115.650
Kontantstrømmer fra investeringsaktiviteter			
Innbetalinger ved salg av driftsmidler		80.414	2.436.500
Endring i andre investeringer		0	-20.265.285
Netto kontantstrøm fra investeringsaktiviteter		80.414	-17.828.785
Kontantstrømmer fra finansieringsaktiviteter			
Opptak av ny gjeld (kortsiktig og langsiktig)		0	24.412.305
Utbetalinger ved nedbetaling av gjeld		-4.667.951	-20.202.029
Innbetalinger av egenkapital		0	27.892.986
Netto endring i kassekreditt		-2.852.655	16.815.847
Netto kontantstrøm fra finansieringsaktiviteter		-7.520.606	48.919.109
Netto endring i kontanter og kontantekvivalenter		-26.269	-25.326
Kontanter og kontantekvivalenter 01.01		155.177	180.503
Kontanter og kontantekvivalenter 31.12		128.908	155.177

Note 1 Regnskapsprinsipper

I årsregnskapet er alle poster verdsatt og periodisert i overensstemmelse med regnskapslovens bestemmelser og reglene som følger av god regnskapsskikk.

Klassifisering

Eiendeler bestemt til varig eie eller bruk, samt fordringer med forfall mer enn ett år etter balansedagen er medtatt som anleggsmidler. Øvrige eiendeler er klassifisert som omløpsmidler. Gjeld som forfaller senere enn et år etter regnskapsperiodens utløp er oppført som langsiktig gjeld.

Varige driftsmidler

Varige driftsmidler er vurdert til historisk kost etter fradrag for bedriftsøkonomiske avskrivninger som er beregnet på grunnlag av kostpris og antatt økonomisk levetid.

Varebeholdning

Varebeholdningen er vurdert til den laveste av kostpris og virkelig verdi. Virkelig verdi er netto salgsverdi på fremtidig salgstidspunkt.

Aksjer

Datterselskapet og tilknyttede selskaper vurderes etter kostmetoden i selskapsregnskapet. Investeringen er vurdert til anskaffelseskost for aksjene med mindre nedskrivning har vært nødvendig. Det er foretatt nedskrivning til virkelig verdi når verdifall skyldes årsaker som ikke kan antas å være forbigående og det må anses nødvendig etter god regnskapsskikk. Nedskrivninger er reversert når grunnlaget for nedskrivning ikke lenger er tilstede.

Fordringer

Kundefordringer og andre fordringer er oppført i balansen til pålydende etter fradrag for avsetning til forventet tap. Avsetning til tap gjøres på grunnlag av individuelle vurderinger av de enkelte fordringene. I tillegg gjøres det for øvrige kundefordringer en uspesifisert avsetning for å dekke antatt tap på krav.

Skattekostnad og utsatt skatt

Skattekostnad består av betalbar skatt og endring i utsatt skatt. Utsatt skatt/skattefordel er beregnet på alle forskjeller mellom regnskapsmessige og skattemessige verdi på eiendeler og gjeld. Utsatt skatt er beregnet med 28% på grunnlag av de midlertidige forskjeller som eksisterer mellom regnskapsmessige og skattemessige verdier, samt skattemessig underskudd til fremføring ved utgangen av regnskapsåret. Netto utsatt skattefordel balanseføres i den grad det er sannsynlig at denne kan bli nyttiggjort i løpet av rimelig nær fremtid

Betalbar skatt og utsatt skatt er regnskapsført direkte mot egenkapitalen i den grad skattepostene relaterer seg til egenkapitaltransaksjoner.

Forskning og utvikling

Utgifter til utvikling balanseføres i den grad det kan identifiseres en fremtidig økonomisk fordel knyttet til utvikling av en identifiserbar immateriell eiendel og utgiftene kan måles pålitelig. I motsatt fall kostnadsføres slike utgifter løpende. Balanseført utvikling avskrives lineært over økonomisk levetid. Utgifter til forskning kostnadsføres løpende.

Driftsinntekter og kostnader

Inntektsføring skjer etter opptjeningsprinsippet som normalt vil være leveringstidspunktet for varer og tjenester. Kostnader medtas etter sammenstillingsprinsippet, dvs at kostnader medtas i samme periode som tilhørende inntekter inntektsføres.

Fjord Marin Cod AS

Årsregnskap 2009

Note 2 Spesifikasjon av anleggsmidler

Tekst	Konsesjoner	Bygninger	Maskiner og anlegg	Inventar m.v.	Sum
Anskaffelseskost pr. 1.1.2009	14.000.000	1.691.778	44.715.124	143.585	60.550.487
+ Tilgang kjøpte anleggsmidler			0	0	0
- Avgang anleggsmidler			24.800	4.331	29.131
= Anskaffelseskost 31.12.2009	14.000.000	1.691.778	44.690.324	139.254	60.521.356
Akkumulerte nedskrivninger 31.12.2009	3.500.000	0	1.719.081		5.219.081
Akkumulerte avskrivninger 31.12.2009	0	881.457	11.974.461	78.383	12.934.300
= Av- og nedskrivninger pr. 31.12.2009	3.500.000	881.457	13.693.542	78.383	18.153.381
= Bokført verdi 31.12.2009	10.500.000	810.321	30.996.782	60.871	42.367.975
Årets ordinære avskrivninger	0	162.064	4.876.514	33.485	5.072.063
Årets nedskrivninger	3.500.000				
Økonomisk levetid	Evig	10 - 15 år	4 - 12 år	3 år	

Note 3 Lønnskostnader, antall ansatte, godtgjørelser, lån til ansatte mm

Lønnskostnader mm.	01.01 - 31.12	
	2009	2008
Lønninger	4.460.194	5.270.035
Arbeidsgiveravgift	200.326	246.244
Pensjonskostnader	127.204	134.044
Andre ytelser	179.530	169.766
Lønnskostnader	4.967.254	5.820.089
Antall årsverk sysselsatt	10	10

I 2009 har selskap i konsernet Fjord Marin Holding ASA kjøpt andel av konsernets samlede administrasjonskostnad. Kostnadene knyttet til administrative tjenester som omfatter regnskap, økonomisk bistand og kontorer m.v. var for 2009 på kr 760.500,-.

Selskapet har pliktig tjenstepensjonsordning som oppfyller de krav lov om obligatorisk tjenstepensjon krever.

Det er ikke utbetalt styrehonorar eller annen godtgjørelse til adm. dir i 2009

Revisor

Honorar til revisor for lovpålagt revisjon er kostnadsført med kr 48.519,- eks.mva.

I tillegg kommer bistand med kr 26.292,- eks.mva.

Note 4 Aksjekapital og konsernforhold

Aksjekapitalen i Fjord Marin Cod AS pr. 31.12 består av 349.318 ordinære aksjer à kr 140,- totalt 48.904.520,-.

Alle aksjene har lik stemmerett.

Selskapet er eid 57,84% av Fjord Marin Holding ASA og 10,24% av Torgnes AS, som er lokalisert på Toft i Bronnøy.

De resterende 31,91% eies av Kverva AS, Trondheim.

Selskapet inngår i konsernregnskapet til Fjord Marin Holding ASA, som kan utleveres på selskapets kontorer på Toft.

Det samme gjelder for datterselskapet Fjord Marin Sales AS.

Fjord Marin Cod AS

Årsregnskap 2009

Note 5 Aksjer og andeler i andre foretak

Anleggsmidler	Forretnings- kontor	Eierandel i%	Anskaffelses kost	Balansført verdi
Datterselskaper				
Fjord Marin Sales AS	Brønnøy	100,00 %	4.000.000	1
Andre aksjer				
Helgeland Havbruksstasjon AS	Dønna	16,30 %	2.648.000	2.000.000
Ultra Seafood Loppa AS	Loppa	15,00 %	750.000	0
Norkveite AS	Bodø	5,71 %	290.000	40.001
Torgar Næringshage AS	Brønnøy	1,38 %	25.000	25.000
			7.713.000	2.065.002

Datterselskap er konsolidert inn i konsernregnskapet til Fjord Marin Holding ASA.
Siste godkjente årsregnskap er 2009 og selskapene hadde følgende resultat og egenkapital;

Fjord Marin Sales AS hadde i 2009 et resultat på -2.377,- og egenkapital pr. 31.12.2009 på kr 541.562,-.

Note 6 Egenkapital	Innbet. ikke reg.				SUM
	Aksjekapital	egenkapital	Overkursfond	Udekket tap	
Saldo 1/1	60.921.250	14.999.886	0	-31.332.228	44.588.908
Kapitalnedsettelse (pålydende)	-26.805.350	0	0	26.805.350	0
Rettet emisjon 5/1	14.788.620	-14.999.886	211.266	0	0
Årets resultat	0	0	-211.266	-54.563.094	-54.774.360
Saldo 31/12	48.904.520	0	0	-59.089.972	-10.185.452

Note 7 Pantstillelser, garantier, gjeld m.v.

Bokført gjeld som er sikret ved pant og lignende:

	2009	2008
Gjeld til kredittinstitusjoner	46.129.698	53.650.304
Øvrig langsiktig gjeld		
Sum	46.129.698	53.650.304

Bokført verdi av pantsatte driftsmidler:

Konsesjoner	10.500.000	14.000.000
Driftsmidler	31.867.975	36.969.170
Aksjer	0	0
Varebeholdning	3.960.686	41.690.712
Kundefordringer	1.185.988	1.950.836
Sum	47.514.649	94.610.718

Gjeld som forfaller senere enn 5 år:

	2015	2016	2017	2018	Sum
Pantelån Nordea	308.000	0	0	0	308.000

Fjord Marin Cod AS

Årsregnskap 2009

Note 8 Skatt

	01.01 - 31.12	
	2009	2008
Betalbar skatt fremkommer slik:		
Ordinært resultat før skattekostnad	-54.774.360	-15.806.863
Permanente forskjeller	-585.494	-789.591
Endring midlertidige forskjeller	40.001.216	-20.590.715
Underskudd til fremføring	-85.311.890	-48.124.721
Grunnlag betalbar skatt	-100.670.528	-85.311.890
Skatt 28%	0	0
Betalbar skatt på årets resultat	0	0
Årets skattekostnad fremkommer slik:		
Betalbar skatt på årets resultat	0	0
Brutto endring utsatt skatt/utsatt skattefordel	0	0
Årets totale skattekostnad	0	0
	31.12.2009	31.12.2008
Betalbar skatt i balansen fremkommer slik:		
Betalbar skatt på årets resultat	0	0
Sum betalbar skatt	0	0
Spesifikasjon av grunnlag for utsatt skatt:		
Forskjeller som utlignes:		
Anleggsmidler	1.838.264	4.369.128
Omløpsmidler	857.908	38.328.260
Underskudd til fremføring	-100.670.528	-85.311.890
Sum	-97.974.356	-42.614.502
Forskjeller som ikke utlignes	95.448.349	40.088.495
Sum	-2.526.007	-2.526.007
Utsatt skattefordel	-707.282	-707.282

Seiskapet har valgt å ikke balanseføre endring i utsatt skattefordel.

Pr. 31.12.09 utgjør utsatt skattefordel kr 27.432.820,-, hvorav kr 26.725.538,- ikke er bokført.

Note 9 Forskning og utvikling

Fjord Marin Cod AS har fått godkjenning av 3 FoU-prosjekt innen Skattefunn.

Prosjektene går i hovedsak ut på å utsette kjønnsmodning hos torsk i oppdrett til etter slaktemoden størrelse ved hjelp av smalspektret lys. Det forventes betraktelig reduserte energikostnader ved produksjon av matfisk torsk, hvis prosjektet lykkes. Utgifter til prosjektene er i 2009 kostnadsført med kr 12.290.115,-

Oppførte midler i skattefunnordningen er oppført som fordring i balansen med kr 843.997,-.

Påløpt fordring er gått til reduksjon av de kostnader som gjelder prosjektet i resultatregnskapet.

Fjord Marin Cod AS

Årsregnskap 2009

Note 10 Bundne midler

Bundet skattetrekksmidler utgjør kr 128.908,-

Note 11 Transaksjoner og mellomværender med selskap i samme konsern

Alle transaksjoner mellom selskapet og andre konsernselskaper er basert på virkelige verdier.

Transaksjoner med andre konsernselskaper:	<u>2009</u>		<u>2008</u>	
Leiekostnader	29.137	69.853		
Administrasjonskostnader	760.500	734.250		
Renteinntekter	0	0		
Rentekostnader	0	219.687		

	Andre kortsiktige fordringer		Langsiktige fordringer	
	31.12.2009	31.12.2008	31.12.2009	31.12.2008
Foretak i samme konsern	1.152.742	1.759.604	0	200.000
Sum	1.152.742	1.759.604	0	200.000

	Annen kortsiktig gjeld		Langsiktig gjeld	
	31.12.2009	31.12.2008	31.12.2009	31.12.2008
Foretak i samme konsern	178.604	0	0	0
Sum	178.604	0	0	0

Det er nedskrevet en kortsiktig fordring på kr 503.730,- og en langsiktig fordring på kr 200.000,- på Fjord Marin Sales AS.

Til generalforsamlingen i
Fjord Marin Cod AS

Revisjonsberetning for 2009

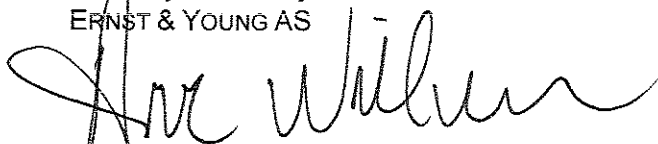
Vi har revidert årsregnskapet for Fjord Marin Cod AS for regnskapsåret 2009, som viser et underskudd på kr 54 774 360. Vi har også revidert opplysningene i årsberetningen om årsregnskapet, forutsetningen om fortsatt drift og forslaget til dekning av underskuddet. Årsregnskapet består av resultatregnskap, balanse, kontantstrømoppstilling og noteopplysninger. Regnskapslovens regler og god regnskapsskikk i Norge er anvendt ved utarbeidelsen av regnskapet. Årsregnskapet og årsberetningen er avgitt av selskapets styre og daglig leder. Vår oppgave er å uttale oss om årsregnskapet og øvrige forhold i henhold til revisorlovens krav.

Vi har utført revisjonen i samsvar med lov, forskrift og god revisjonsskikk i Norge, herunder revisjonsstandarder vedtatt av Den norske Revisorforening. Revisjonsstandardene krever at vi planlegger og utfører revisjonen for å oppnå betryggende sikkerhet for at årsregnskapet ikke inneholder vesentlig feilinformasjon. Revisjon omfatter kontroll av utvalgte deler av materialet som underbygger informasjonen i årsregnskapet, vurdering av de benyttede regnskapsprinsipper og vesentlige regnskapsestimater, samt vurdering av innholdet i og presentasjonen av årsregnskapet. I den grad det følger av god revisjonsskikk, omfatter revisjon også en gjennomgåelse av selskapets formuesforvaltning og regnskaps- og interne kontrollsystemer. Vi mener at vår revisjon gir et forsvarlig grunnlag for vår uttalelse.

Vi mener at

- årsregnskapet er avgitt i samsvar med lov og forskrifter og gir et rettviseende bilde av selskapets økonomiske stilling 31. desember 2009 og av resultatet og kontantstrømmene i regnskapsåret i overensstemmelse med god regnskapsskikk i Norge
- ledelsen har oppfylt sin plikt til å sørge for ordentlig og oversiktlig registrering og dokumentasjon av selskapets regnskapsopplysninger i samsvar med lov og god bokføringsskikk i Norge
- opplysningene i årsberetningen om årsregnskapet, forutsetningen om fortsatt drift og forslaget til dekning av underskuddet er konsistente med årsregnskapet og er i samsvar med lov og forskrifter.

Brønnøysund, 10. juni 2010
ERNST & YOUNG AS



Arve Willumsen
statsautorisert revisor