

Fjord Marin Cod AS

Årsregnskap 2007

ÅRSBERETNING 2007 - FJORD MARIN COD AS

Fjord Marin Cod AS driver oppdrett av torsk med utgangspunkt i Brønnøy kommune, Nordland fylke.

Årsregnskapet for 2007 er avgitt under forutsetning av fortsatt drift.

Selskapet sysselsetter for tiden 10 personer, herav 1 kvinne. Selskapets sykefravær har vært lavt, og selskapets ansatte var i 2007 borte fra arbeid pga sykdom i til sammen 34 dager, tilsvarende 0,3 %. Arbeidsmiljøet anses å være godt.

I selskapets styre er det p.t. ingen kvinner representert, og med utgangspunkt i dagens eiersammensetning har heller ikke selskapet p.t. noe ønske om å endre på styrets sammensetning. Evt. framtidige endringer i eierstruktur kan derimot medføre endringer i styrets sammensetning.

Selskapets drift forurenses ikke det ytre miljø mer enn det som er vanlig i oppdrettsbransjen. Bedriften har for øvrig fattet vedtak om at selskapet skal sertifiseres iht. ISO 14001.

Selskapet sorterte i mars/april sin 2006 generasjon og selskapet har i desember 2007 og januar 2008 slaktet til sammen om lag 283 tonn fisk med en snittvekt på 3,4 kg (rund vekt). Oppnådd pris på denne fisken ble om lag kr. 36,- pr. kg sløyd vekt, uten hode. Resterende beholdning av 2006 generasjonen forventes å være ferdig utslaktet i juli 2008, dvs. om lag 560 tonn rund vekt.

Selskapet har fått godkjent prosjekt i Skattefunnordningen.. Kostnader relatert til skattefunnprosjekter er i 2007 kostnadsført med kr 3.406.848,-. Opptjente midler er tatt inn i regnskapet med kr 681.370,-


Selskapet omsatte i 2007 for kr 3.5 mill. og oppnådde et resultat på – kr 14.3 mill. etter nedskrivning av fiskebeholdning og nedskrivning av aksjer i Ultra Seafood Loppa AS.


Sommeren 2007 ble det gjennomført en kapitalutvidelse i selskapet på til sammen kr. 40.0 mill. gjennom en rettet emisjon mot Kverva AS og Fjord Marin Holding ASA. Selskapets aksjekapital ble da pålydende kr. 49.200.250. Etter denne emisjonen eier Kverva AS 43,55% av aksjene og Fjord marin Holding ASA 56,45% av aksjene i selskapet. Selskapets egenkapital ved utgangen av 2007 er på kr 32.5 mill., tilsvarende 46,53%.

Etter styrets oppfatning gir regnskapet en rettvise og fyllestgjørende redegjørelse og et tilstrekkelig grunnlag for å bedømme selskapets stilling og resultat. Virksomheten knytter seg til produksjon av torsk til matfisk. Selskapet er hele tiden sterkt eksponert mot markedsrisiko, med et stort antall konkurrenter. Markedssituasjonen har i løpet av regnskapsåret vært preget av ujevn balanse mellom tilbud og etterspørsel. Spesielt kan utbudet av villfanget torsk gi relativt store prisfluktasjoner i markedet.

Styret fremmer ikke forslag til utdeling av utbytte og styrets foreslår at selskapets underskudd på kr 14.3 mill. i sin helhet overføres til udekket tap i balansen.

Brønnøysund, den 24. april 2008.



Paul Birger Torgnes
Styreformann


Arntfinn Torgnes


Karl Johann Torgnes


Gustav Witzøe


Helge Moen


Sigurd Pettersen
Adm.dir.

Fjord Marin Cod AS

Årsregnskap 2007

Resultatregnskap

| | Noter | 2007 | 2006 |
|--|-------|--------------------|-------------------|
| Salgsinntekter | | 3.406.680 | 3.086.056 |
| Andre driftsinntekter | | 156.007 | 115.071 |
| Sum inntekter | | 3.562.687 | 3.201.127 |
| Beholdningsendring fisk i sjøen | 1 | -25.313.994 | -6.870.484 |
| Nedskrivning verdi på fiskebeholdning | 1 | 10.499.996 | 7.200.000 |
| Varekostnader | | 19.254.507 | 6.889.756 |
| Lønnskostnader | 3 | 4.104.774 | 686.837 |
| Avskrivning på driftsmidler og immaterielle eiendeler | 2 | 2.249.413 | 1.390.091 |
| Nedskrivning på driftsmidler og immaterielle eiendeler | | 0 | 0 |
| Annen driftskostnad | 9 | 4.259.617 | -820.035 |
| Driftsresultat | | -11.491.626 | -5.275.038 |
| Renteinntekt fra foretak i samme konsern | | | 0 |
| Annen finansinntekt | | 282.744 | 2.497 |
| Nedskrivning av andre finansielle anleggsmidler | | 750.000 | 2 |
| Rentekostnad til foretak i samme konsern | 11 | 803.474 | 422.476 |
| Annen rentekostnad | | 1.480.741 | 658.207 |
| Annen finanskostnad | | 79.024 | 40.119 |
| Ordinært resultat før skattekostnad | | -14.322.121 | -6.393.344 |
| Skattekostnad på ordinært resultat | 8 | 0 | 0 |
| Årsresultat | | -14.322.121 | -6.393.344 |
| Overført til udekket tap | | -14.322.121 | -6.393.344 |
| Sum overføringer | | -14.322.121 | -6.393.344 |

Fjord Marin Cod AS

Årsregnskap 2007

Balanse

| | Noter | 2007 | 2006 |
|---|-------|-------------------|-------------------|
| Eiendeler | | | |
| Anleggsmidler | | | |
| Immaterielle eiendeler | | | |
| Konsesjoner | 2, 7 | 14.000.000 | 14.000.000 |
| Utsatt skattefordel | 8 | 707.282 | 707.282 |
| Sum immaterielle eiendeler | | 14.707.282 | 14.707.282 |
| Varige driftsmidler | | | |
| Bygninger og tomter | 2, 7 | 1.134.449 | 1.296.513 |
| Maskiner og anlegg | 2, 7 | 20.304.772 | 5.553.020 |
| Skip, rigger, fly og lignende | 2, 7 | 2.880.006 | 1.979.520 |
| Driftsløsøre, inventar, verktøy, kontormaskiner og lignende | 2, 7 | 33.871 | 39.380 |
| Sum varige driftsmidler | | 24.353.098 | 8.868.433 |
| Finansielle driftsmidler | | | |
| Investering i datterselskap | 5 | 1 | 1 |
| Investering i tilknyttede selskaper | 5 | 2.000.000 | 5.200.000 |
| Investering i aksjer og andeler | 5, 7 | 65.001 | 790.001 |
| Andre langsiktige fordringer | 11 | 264.000 | 64.000 |
| Sum finansielle anleggsmidler | | 2.329.002 | 6.054.002 |
| Sum anleggsmidler | | 41.389.382 | 29.629.717 |
| Omløpsmidler | | | |
| Varer | 1, 7 | 22.303.645 | 6.879.969 |
| Fordringer | | | |
| Kundefordringer | 1, 7 | 3.100.045 | 79.526 |
| Kundefordringer konsernselskap | 11 | 1.437.996 | 4.269.064 |
| Andre fordringer | | 1.448.348 | 869.733 |
| Sum fordringer | | 5.986.389 | 5.218.323 |
| Bankinnskudd, kontanter og lignende | 10 | 180.503 | 91.999 |
| Sum omløpsmidler | | 28.470.537 | 12.190.291 |
| Sum eiendeler | | 69.859.919 | 41.820.008 |

Fjord Marin Cod AS

Årsregnskap 2007

Balanse


| | Noter | 2007 | 2006 |
|--|-------|--------------------|--------------------|
| Egenkapital og gjeld | | | |
| Egenkapital | | | |
| Innskutt egenkapital | | | |
| Aksjekapital (196 801 å kr 250) | 4, 6 | 49.200.250 | 14.341.500 |
| Overkursfond | 4, 6 | 15.091.040 | |
| Sum innskutt egenkapital | | 64.291.290 | 14.341.500 |
| Opptjent egenkapital | | | |
| Udekket tap | 6 | -31.788.505 | -17.466.384 |
| Sum opptjent egenkapital | | -31.788.505 | -17.466.384 |
| Sum egenkapital | | 32.502.785 | -3.124.884 |
| Gjeld | | | |
| Utsatt skatt | 8 | 0 | 0 |
| Sum avsetning for forpliktelser | | 0 | 0 |
| Annen langsiktig gjeld | | | |
| Gjeld konsernselskap | 11 | 5.227.521 | 14.941.581 |
| Gjeld til kredittinstitusjoner | 7 | 22.552.892 | 12.828.308 |
| Sum annen langsiktig gjeld | | 27.780.413 | 27.769.889 |
| Kortsiktig gjeld | | | |
| Gjeld til kredittinstitusjoner | 7 | 4.843.772 | 4.998.931 |
| Leverandørgjeld | | 3.992.749 | 1.093.897 |
| Betalbar skatt | | 0 | 0 |
| Skyldige offentlige avgifter | | 262.617 | 562.645 |
| Annen kortsiktig gjeld konsernselskap | 11 | 5.000 | 10.147.673 |
| Annen kortsiktig gjeld | | 472.583 | 371.857 |
| Sum kortsiktig gjeld | | 9.576.721 | 17.175.003 |
| Sum gjeld | | 37.357.134 | 44.944.892 |
| Sum egenkapital og gjeld | | 69.859.919 | 41.820.008 |


Tofssundet, 7. april 2008



Paul Birger Torgnes
styrets leder


Karl Johann Torgnes
styremedlem


Helge Karstein Moen
styremedlem


Arnfinn Torgnes
styremedlem


Gustav Vitzøe
styremedlem


Sigurd Pettersen
daglig leder

Fjord Marin Cod AS

Årsregnskap 2007

Note 1 Regnskapsprinsipper

I årsregnskapet er alle poster verdsatt og periodisert i overensstemmelse med regnskapslovens bestemmelser og reglene som følger av god regnskapsskikk.

Klassifisering

Eiendeler bestemt til varig eie eller bruk, samt fordringer med forfall mer enn ett år etter balansedagen er medtatt som anleggsmidler. Øvrige eiendeler er klassifisert som omløpsmidler. Gjeld som forfaller senere enn et år etter regnskapsperiodens utløp er oppført som langsiktig gjeld.

Varige driftsmidler

Varige driftsmidler er vurdert til historisk kost etter fradrag for bedriftsøkonomiske avskrivninger som er beregnet på grunnlag av kostpris og antatt økonomisk levetid.

Varebeholdning

Varebeholdningen er vurdert til den laveste av kostpris og virkelig verdi. Virkelig verdi er netto salgsverdi på fremtidig salgstidspunkt.

Aksjer

Omløpsaksjer er vurdert til det laveste av gjennomsnittlig kostpris og virkelig verdi. Andre aksjer som er oppført i regnskapet er ført til kostpris. I de tilfeller der den virkelige verdien er lavere enn kostprisen og dette ikke er forbigående, er det foretatt nedskrivning.

Fordringer

Fordringer er oppført i balansen med fordringens pålydende etter fradrag for konstaterte og forventede tap.

Skattekostnad og utsatt skatt

Skattekostnaden er knyttet til det regnskapsmessige resultat og består av betalbar skatt og endring i netto utsatt skatt.

Utsatt skatt i resultatregnskapet er skatt beregnet på endringer i midlertidige forskjeller mellom skattemessige og regnskapsmessige verdier. I stedet for å vise årets skattemessige disposisjoner brutto i regnskapet, bokføres skatteeffekten som en del av årets skattekostnad. Utsatt skatt avsettes som langsiktig gjeld i balansen. I den grad at utsatt skatt kan utlignes i løpet av rimelig nær fremtid, vises utsatt skattefordel som anleggsmiddel i selskapets balanse.

Driftsinntekter og kostnader

Inntektsføring skjer etter opptjeningsprinsippet som normalt vil være leveringstidspunktet for varer og tjenester. Kostnader medtas etter sammenstillingsprinsippet, dvs at kostnader medtas i samme periode som tilhørende inntekter inntektsføres.

Note 2 Spesifikasjon av anleggsmidler

| Tekst | Konsesjoner | Bygninger | Maskiner og anlegg | Inventar m.v. | Sum |
|--|-------------|------------|--------------------|---------------|------------|
| Anskaffelseskost pr. 1.1.2007 | 14.000.000 | 1.691.778 | 8.518.386 | 48.360 | 24.258.524 |
| + Tilgang kjøpte anleggsmidler | | | 17.725.116 | 19.188 | 17.744.304 |
| - Avgang anleggsmidler | | | | 10.226 | 10.226 |
| = Anskaffelseskost 31.12.2007 | 14.000.000 | 1.691.778 | 26.243.502 | 57.322 | 41.992.602 |
| Akkumulerte nedskrivninger 31.12.2007 | 0 | 0 | 0 | | |
| Akkumulerte avskrivninger 31.12.2007 | 0 | 557.329 | 3.058.724 | 23.452 | 3.639.504 |
| = Av- og nedskrivninger pr. 31.12.2007 | 0 | 557.329 | 3.058.724 | 23.452 | 3.639.504 |
| = Bokført verdi 31.12.2007 | 14.000.000 | 1.134.449 | 23.184.778 | 33.870 | 38.353.098 |
| Årets ordinære avskrivninger | 0 | 162.064 | 2.072.878 | 14.471 | 2.249.413 |
| Økonomisk levetid | Evig | 10 - 15 år | 4 - 12 år | 3 år | |

Fjord Marin Cod AS

Årsregnskap 2007

Note 3 Lønnskostnader, antall ansatte, godtgjørelser, lån til ansatte mm

| Lønnskostnader mm. | 01.01 -31.12 | |
|---------------------------|------------------|----------------|
| | 2007 | 2006 |
| Lønninger | 3.692.378 | 460.500 |
| Arbeidsgiveravgift | 197.235 | 79.949 |
| Pensjonskostnader | 99.711 | 68.317 |
| Andre ytelser | 115.421 | 78.072 |
| Lønnskostnader | 4.104.744 | 686.837 |
| Antall årsverk sysselsatt | 10 | 7 |

I 2007 har selskap i konsernet Fjord Marin Holding ASA kjøpt andel av konsernets samlede administrasjonskostnad. Kostnadene knyttet til administrative tjenester som omfatter adm. direktør, regnskap, juridisk bistand m.v. var for 2007 på kr 708.000,-.

Selskapet har pliktig tjenstepensjonsordning som oppfyller de krav lov om obligatorisk tjenstepensjon krever.

Det er ikke utbetalt styrehonorar eller annen godtgjørelse til adm. dir i 2007

Revisor

Honorar til revisor for lovpålagt revisjon er kostnadsført med kr 39.934,-.

I tillegg kommer bistand med kr 24.769,-

Note 4 Aksjekapital og konsernforhold

Aksjekapitalen i Fjord Marin Cod AS pr. 31.12 består av 196.801 aksjer à kr 250,- totalt 49.200.250,-.

Selskapet er eid 56,45% av Fjord Marin Holding ASA, som er lokalisert på Toft i Brønnøy.

De resterende 43,55% eies av Kverva AS, Trondheim.

Selskapet inngår i konsernregnskapet til Fjord Marin Holding ASA, som kan utleveres på selskapets kontorer på Toft.

Det samme gjelder for datterselskapet Fjord Marin Sales AS.

Note 5 Aksjer og andeler i andre foretak

| Anleggsmidler | Forretnings- kontor | Eierandel i% | Anskaffelses kost | Balanseført verdi |
|-----------------------------------|------------------------|-----------------|----------------------|----------------------|
| Datterselskaper | | | | |
| Fjord Marin Sales AS | Brønnøy | 100,00 % | 4.000.000 | 1 |
| Tilknyttede selskap | | | | |
| Fjord Forsøksstasjon Helgeland AS | Dønna | 25,00 % | 2.648.000 | 2.000.000 |
| Andre aksjer | | | | |
| Ultra Seafood Loppa AS | Loppa | 15,00 % | 750.000 | 0 |
| Norkveite AS | Bodø | 5,71 % | 290.000 | 40.001 |
| Torgar Næringshage AS | Brønnøy | 1,38 % | 25.000 | 25.000 |
| | | | 7.713.000 | 2.065.002 |

Tilknyttede selskap er ikke konsolidert inn i konsernregnskapet til Fjord Marin Holding ASA.

Siste godkjente årsregnskap er 2006 og selskapene hadde følgende resultat og egenkapital;

Fjord Forsøksstasjon Helgeland AS hadde i 2006 et resultat på kr 304.241,- og egenkapital pr. 31.12.2006 på kr 3.869.804,-.

Fjord Marin Cod AS

Årsregnskap 2007

Note 6 Egenkapital

| | Aksjekapital | Overkursfond | Udekket tap | SUM |
|---------------------|-------------------|-------------------|--------------------|-------------------|
| Saldo 1/1 | 14.341.500 | | -17.466.385 | -3.124.885 |
| Rettet emisjon 9/3 | 6.287.500 | 3.772.500 | | 10.060.000 |
| Rettet emisjon 14/6 | 28.571.250 | 11.428.500 | | 39.999.750 |
| Emisjonskostnader | | -109.960 | | -109.960 |
| Årets resultat | | | -14.322.121 | -14.322.121 |
| Saldo 31/12 | 49.200.250 | 15.091.040 | -31.788.506 | 32.502.785 |

I februar 2007 er et konvertibelt lån inklusiv renter på NOK 10.060.000 konvertert til aksjer.

Note 7 Pantstillelser, garantier, gjeld m.v.

Bokført gjeld som er sikret ved pant og lignende:

| | 2007 | 2006 |
|--------------------------------|-------------------|-------------------|
| Gjeld til kredittinstitusjoner | 27.396.664 | 17.827.239 |
| Øvrig langsiktig gjeld | | |
| Sum | 27.396.664 | 17.827.239 |

Bokført verdi av pantsatte driftsmidler:

| | | |
|-----------------|-------------------|-------------------|
| Konsesjoner | 14.000.000 | 14.000.000 |
| Driftsmidler | 24.353.098 | 8.868.433 |
| Aksjer | 0 | 750.000 |
| Varebeholdning | 22.303.645 | 6.879.969 |
| Kundefordringer | 3.777.818 | 4.348.590 |
| Sum | 64.434.561 | 34.846.992 |

Fjord Marin Holding ASA har kausjonert for pantelån på kr 7.555.554,- i Sparebanken Nord-Norge.

Fjord Marin AS garanterer for den til enhver tid stående restverdi for alle kontrakter.

Leasinggjeld garantert av Fjord Marin AS pr. 31.12.07

| | |
|------------------------|----------------------|
| Sparebanken Nord-Norge | nr. 113480 |
| Sparebanken Nord-Norge | nr. 113482 |
| Sparebanken Nord-Norge | nr. 113896 |
| Sparebanken Nord-Norge | nr. 114408 |
| SG Finans | nr. 10169277 |
| SG Finans | nr. 10240038 |
| SG Finans | nr. 10762591 |
| SG Finans | nr. 10794286 |
| SG Finans | nr. 10789350 |
| SG Finans | nr. 10805853 |
| SG Finans | nr. 10808421 |
| Totalt | kr 14.997.338 |

Gjeld som forfaller senere enn 5 år:

| | 2012 | 2013 | 2014 | 2015 | Sum |
|---------------------------------|------|------|------|------|-----|
| Pantelån Sparebanken Nord-Norge | 0 | 0 | 0 | 0 | 0 |

Selskapet er i februar 2008 innvilget ny finansiering i Nordea som ivaretar selskapets behov for driftskapital og finansiering av planlagte investeringer i 2008. Dvs at dagens lån og kreditter i Sparebanken Nord Norge, med forfall 29.02.2008, blir innfridd.

Fjord Marin Cod AS

Årsregnskap 2007

Note 8 Skatt

| | 01.01 - 31.12 | |
|--|-------------------|-------------------|
| | 2007 | 2006 |
| Betalbar skatt fremkommer slik: | | |
| Ordinært resultat før skattekostnad | -14.322.121 | -6.393.344 |
| Permanente forskjeller | -315.827 | -312.640 |
| Endring midlertidige forskjeller | -17.350.212 | -4.756.462 |
| Underskudd til fremføring | -16.136.561 | -4.676.574 |
| Grunnlag betalbar skatt | -48.124.721 | -16.139.020 |
| Skatt 28% | 0 | 0 |
| Betalbar skatt på årets resultat | 0 | 0 |
| Årets skattekostnad fremkommer slik: | | |
| Betalbar skatt på årets resultat | 0 | 0 |
| Brutto endring utsatt skatt | 0 | 0 |
| Årets totale skattekostnad | 0 | 0 |
| | 31.12.2007 | 31.12.2006 |
| Betalbar skatt i balansen fremkommer slik: | | |
| Betalbar skatt på årets resultat | 0 | 0 |
| Sum betalbar skatt | 0 | 0 |
| Spesifikasjon av grunnlag for utsatt skatt: | | |
| Forskjeller som utlignes: | | |
| Anleggsmidler | 2.830.485 | 261.877 |
| Omløpsmidler | 19.276.188 | 4.494.585 |
| Underskudd til fremføring | -48.124.721 | -16.136.561 |
| Sum | -26.018.048 | -11.380.099 |
| Forskjeller som ikke utlignes | 23.492.040 | 8.854.091 |
| Sum | -2.526.008 | -2.526.008 |
| Utsatt skattefordel | -707.282 | -707.282 |

Selskapet har valgt å ikke balanseføre endring i utsatt skattefordel.

Pr. 31.12.07 utgjør utsatt skattefordel kr 7.285.053,-, hvorav kr 6.577.771,- ikke er bokført.

Note 9 Forskning og utvikling

Fjord Marin Cod AS har fått godkjenning av 2 FoU-prosjekt innen Skattefunn.

Prosjektene går i hovedsak ut på å utsette kjønnsmodning hos torsk i oppdrett til etter slaktemoden størrelse ved hjelp av smalspektret lys. Det forventes betraktelig reduserte energikostnader ved produksjon av matfisk torsk, hvis prosjektet lykkes. Utgifter til prosjektene er i 2007 kostnadsført med kr 3.406.848,-

Opptjente midler i skattefunnordningen er oppført som fordring i balansen med kr 681.370,-.

Påløpt fordring er gått til reduksjon av de kostnader som gjelder prosjektet i resultatregnskapet.

Fjord Marin Cod AS

Årsregnskap 2007

Note 10 Bundne midler

Bundet skattetrekksmidler utgjør kr 180.503,-

Note 11 Transaksjoner og mellomværender med selskap i samme konsern

Alle transaksjoner mellom selskapet og andre konsernselskaper er basert på virkelige verdier.

| Transaksjoner med andre konsernselskaper: | <u>2007</u> | <u>2006</u> | | |
|---|-------------------|-------------------|-------------------------------------|-------------------------------|
| | | | | |
| Leiekostnader | 192.000 | 144.000 | | |
| Administrasjonskostnader | 708.000 | 354.000 | | |
| Renteinntekter | 0 | 0 | | |
| Rentekostnader | 802.301 | 422.476 | | |
| | | | Andre kortsiktige fordringer | Langsiktige fordringer |
| | 31.12.2007 | 31.12.2006 | 31.12.2007 | 31.12.2006 |
| Foretak i samme konsern | 4.212.839 | 4.269.064 | 200.000 | 0 |
| Sum | 4.212.839 | 4.269.064 | 200.000 | 0 |
| | | | Langsiktig gjeld | Langsiktig gjeld |
| | 31.12.2007 | 31.12.2006 | 31.12.2007 | 31.12.2006 |
| Foretak i samme konsern | 2.779.843 | 10.147.673 | 5.227.521 | 14.941.581 |
| Sum | 2.779.843 | 10.147.673 | 5.227.521 | 14.941.581 |

Til generalforsamlingen
i Fjord Marin Cod AS

REVISJONSBERETNING FOR 2007

Vi har revidert årsregnskapet for Fjord Marin Cod AS for regnskapsåret 2007, som viser et underskudd på kr 14 322 121. Vi har også revidert opplysningene i årsberetningen om årsregnskapet og forutsetningen om fortsatt drift. Årsregnskapet består av resultatregnskap, balanse og noteopplysninger. Regnskapslovens regler og god regnskapsskikk i Norge er anvendt ved utarbeidelsen av regnskapet. Årsregnskapet og årsberetningen er avgitt av selskapets styre og administrerende direktør. Vår oppgave er å uttale oss om årsregnskapet og øvrige forhold i henhold til revisorlovens krav.

Vi har utført revisjonen i samsvar med lov, forskrift og god revisjonsskikk i Norge, herunder revisjonsstandarder vedtatt av Den norske Revisorforening. Revisjonsstandardene krever at vi planlegger og utfører revisjonen for å oppnå betryggende sikkerhet for at årsregnskapet ikke inneholder vesentlig feilinformasjon. Revisjon omfatter kontroll av utvalgte deler av materialet som underbygger informasjonen i årsregnskapet, vurdering av de benyttede regnskapsprinsipper og vesentlige regnskapsestimater, samt vurdering av innholdet i og presentasjonen av årsregnskapet. I den grad det følger av god revisjonsskikk, omfatter revisjon også en gjennomgåelse av selskapets formuesforvaltning og regnskaps- og intern kontrollsystemer. Vi mener at vår revisjon gir et forsvarlig grunnlag for vår uttalelse.

Vi mener at

- årsregnskapet er avgitt i samsvar med lov og forskrifter og gir et rettviseende bilde av selskapets økonomiske stilling 31. desember 2007 og av resultatet i regnskapsåret i overensstemmelse med god regnskapsskikk i Norge
- ledelsen har oppfylt sin plikt til å sørge for ordentlig og oversiktlig registrering og dokumentasjon av regnskapsopplysninger i samsvar med lov og god bokføringskikk i Norge
- opplysningene i årsberetningen om årsregnskapet og om forutsetningen om fortsatt drift er konsistente med årsregnskapet og er i samsvar med lov og forskrifter

Brønnøysund, 28. april 2008

ERNST & YOUNG AS



Arve Willumsen
Statsautorisert revisor