

Fjord Marin Holding ASA

Konsernregnskap 2008

Konsernets bokførte egenkapital ved utgangen av 2008 utgjorde NOK 35 mill., som gir en egenkapitalandel på 12,9 %. Morselskapet hadde en bokført egenkapital ved utgangen av året på NOK 50,9 mill. tilsvarende 46,3 %.

Finanskrisen har i 2008 rammet oppdrettere av marin fisk både på etterspørsels/prissiden for oppdrettede produkter, og m.h.t. tilgang til kapital. Styret har derfor hatt ekstra fokus på likviditets og egenkapitalsituasjonen. Mens likviditet har vært og er en betydelig utfordring vurderes egenkapitalsituasjonen fortsatt som tilfredsstillende.

Organisasjon og arbeidsforhold.

Arbeidsmiljøet i selskapet er godt, og i 2008 ble det ikke registrert skader og ulykker. I selskapet var det i 2008 kun 2 ansatte, begge menn.

Selskapets styre består for tiden av 3 menn og 2 kvinner.

Miljømessige forhold.

Fjord Marin Holding ASA driver sin virksomhet i samsvar med gjeldende regelverk i de land virksomheten drives.

Markedsforhold

Fjord Marin Holding ASA sine primære markedssegmenter for fisk produsert av Fjord Marin Tyrkia og Fjord Marin Cod er i hovedsak retail, foodservice, industri- og distributørmarkedet i Europa.

Seabass og seabream selges i hovedsak som hel fisk, men andelen fisk som bearbeides til filét er økende. Av konsernets produksjon av seabass og seabream selges om lag 25 % i det Tyrkiske innenlandske markedet, mens resten i hovedsak eksporteres til EU der Italia og Spania er hovedmarkedene.

Det vesentligste av oppdrettstorsken selges som sløyd hodekappet fisk. De minste størrelsene selges som sløyd fisk med hode. For å øke verdiskapningen jobbes det med å videreutvikle filétprodukter av torsk.

Risikoforhold.

Selskapet er hele tiden sterkt eksponert for markedsrisiko, med et stort antall konkurrenter både innenfor oppdrett og villfangst av seabass/seabream og torsk. Markeds situasjonen for våre arter har i løpet av regnskapsåret vært preget av ujevn balanse mellom tilbud og etterspørsel. Økt tilgang av ulike arter av oppdrettsfisk og økonomisk usikkerhet i verden har gitt betydelig lavere markedspriser i siste halvdel av 2008 og har vedvart inn i 2009.

Utsiktene fremover.

Kombinasjonen av finanskriser, produksjonsvekst og fallende priser gjør at seabass- og seabreamproduksjonen i Middelhavsområdet kommer til å flate ut eller reduseres i 2009 og 2010. Dette kommer av at svært mange produsenter har store finansielle problemer og ikke vil være i stand til å sette ut settefisk.

En redusert produksjon vil medføre at prisene på Fjord Marin Tyrkia sine produkter på sikt igjen forventes å øke, spesielt andre halvår 2010.

Utfordringene som bass og bream næringen nå står overfor vil også bety at vi i 2009 og 2010 trolig vil se en omstrukturering av oppdrettsnæringen i denne regionen.

Torskeoppdrettsnæringen har opplevd et betydelig prisfall i det europeiske markedet gjennom hele 2008, spesielt i andre halvår. Kombinasjonen av finanskriser, en betydelig produksjonsvekst, en økt fangst av villtorsk og en betydelig europeisk import av billige asiatiske fiskearter har vært meget




utfordrende for torskenæringen, både for fiskeriene og oppdrettsnæringen, og det forventes turbulens i torskemarkedene også i 2009.

Disse hendelsene vil i 2009 høyst trolig medføre at det vil bli satt ut mindre settetorsk og produksjonen framover vil sannsynligvis flate ut eller reduseres for en periode. Det forventes også at mange torskeoppdrettere vil falle i fra eller vil bli en del av en større strukturrasjonalisering i næringen.


Hendelser av betydning etter 2008.

Det ble i februar 2009 gjennomført en ny emisjon i Fjord Marin Tyrkia. Emisjonen ble gjennomført som en rettet emisjon mot Fjord Marin AS der selskapet konverterte EURO 3,8 mill i lån til Fjord Marin Tyrkia til aksjekapital. Fjord Marin AS eier etter denne emisjonen 44% av aksjene i Fjord Marin Tyrkia.

Brønnøysund, den 25. mai 2009



Arnfinn Torgnes
Styreleder


Charlotte Hartvigsen Lem


Karl Johann Torgnes


Carl Norvald Tysnes


Inger-Gunn Sande


Paul Birger Torgnes
Adm.dir.

Fjord Marin Holding ASA

Resultatregnskap (1000 kr)

Konsern

	Note	2008 Jan-des	2007 Jan-des
Salgsinntekter	4	16.343	179.129
Produksjonsintensiver Tyrkia	4	0	19.774
Andre inntekter	4	1.432	1.549
Sum driftsinntekter		17.776	200.451
Vareforbruk		-1.363	-121.657
Lønn og sosiale kostnader	5	-7.925	-31.113
Andre driftskostnader	7, 11	-9.152	-35.545
EBITDA før verdijustering biomasse		-664	12.136
Ordinære avskrivninger	11	-4.378	-10.934
Nedskrivninger & avsetninger	11	-1.719	0
Driftsresultat før verdijustering biomasse		-6.761	1.202
Verdijustering biomasse	16	-10.000	-4.748
Driftsresultat (EBIT)		-16.761	-3.546
Finansinntekter og -kostnader			
Inntekt på inv i tilknyttet selskap	8, 12	1.524	0
Andre finansinntekter	8	299	4.985
Renteinntekter	8	4.247	62
Nedskrivning aksjer/fordr. datterselskap		0	-750
Andre finansutgifter	8	-14.990	-834
Rentekostnader	8	-17.056	-16.721
Netto finansposter		-25.976	-13.258
Resultat før skatter		-42.737	-16.804
Skattekostnad på ordinært resultat	9	0	-21.217
Årsresultat		-42.737	-38.022
Minoritetens andel		-9.132	-9.076
Majoritetens andel		-33.604	-28.946
		-42.737	-38.022

Fjord Marin Holding ASA

Eiendeler (1000 kr)

Konsern

	Note	31.12.08	31.12.07
Anleggsmidler			
Utsatt skattefordel	9	1.214	1.214
Konsesjoner	10	14.000	41.968
Sum immaterielle eiendeler		15.214	43.182
<i>Varige driftsmidler</i>			
Bygninger	11	972	10.868
Maskiner og inventar	11	36.739	60.272
Sum varige driftsmidler		37.712	71.139
<i>Finansielle anleggsmidler</i>			
Andre langsiktige fordringer	14	0	224
Lån til tilknyttede selskap	14, 24	65.933	0
Aksjer i datterselskap		0	0
Aksjer i TS	12	104.773	2.000
Aksjer	13	75	530
Sum finansielle driftsmidler		170.781	2.754
Sum anleggsmidler		223.707	117.076
Omløpsmidler			
Varelager	15	1.243	17.263
Biologiske eiendeler (fisk i sjø)	16	40.448	198.244
Kundefordringer	17	1.716	35.199
Fordringer konsern		0	0
Andre fordringer		3.756	36.309
Sum fordringer		5.472	71.508
Finansielle omløpsmidler		0	0
Betalingsmidler	18	851	15.611
Sum omløpsmidler		48.013	302.626
Sum eiendeler		271.720	419.702


Fjord Marin Holding ASA

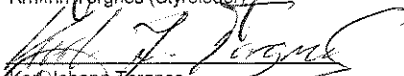
Gjeld og egenkapital (1000 kr)


Konsern

Egenkapital	Note	31.12.08	31.12.07
<i>Innskutt egenkapital</i>			
Aksjekapital	19	32.406	29.548
Egne aksjer		0	0
Overkursfond		38.759	46.758
Innbetalt, ikke registrert aksjekapital		0	11.510
Sum innskutt egenkapital		71.165	87.816
<i>Opptjent egenkapital</i>			
Annen egenkapital/udekket tap		-64.548	-83.510
Sum opptjent egenkapital		-64.548	-83.510
Minoritetsinteresse		28.330	73.245
Sum egenkapital		34.947	77.551
Gjeld			
Avsetning for forpliktelser		0	0
Utsatt skatt	9	0	1.746
Sum avsetn. for forpliktelser		0	1.746
Konvertibelt lån konsern	20, 24	23.888	5.228
Pantegjeld	20, 21, 23	102.820	39.920
Sum langsiktig gjeld		126.708	45.148
Kortsiktig gjeld			
Kassekreditt	20, 21, 23	78.276	148.414
Leverandørgjeld		3.406	106.056
Skyldige off.trekk og avgifter	22	424	3.443
Betalbar skatt	9, 22	0	0
Gjeld til konsernselskap	22, 24	7.255	26.966
Annen kortsiktig gjeld	22	20.705	10.378
Sum kortsiktig gjeld		110.065	295.257
Sum gjeld		236.773	342.152
Sum gjeld og egenkapital		271.720	419.702


Brønnøysund, 25.mai 2009



 Arnfinn Torgnes (Styreleder)


 Karl Johann Torgnes


 Charlotte F. Hartvigsen Lem


 Paul Birger Torgnes (Adm. dir.)


 Carl Norvald Tysnes


 Inger-Gunn Sande

Fjord Marin Holding ASA

Endringer i egenkapital

Konsern

	Note	2008	2007
Sum egenkapital forrige år		77.551	12.555
Implementeringseffekt IFRS		0	0
Sum egenkapital 01.01		77.551	12.555
Regnskapsmessig resultat tilført egenkapitalen for året		-42.737	-38.022
Gevinster og tap ført direkte til egenkapitalen i året			
Omregningsdifferanser		0	-1.322
herunder resultatført omregningsdifferanse TNOK 0			
Minoritetsinteresse		-4.001	0
Verdijustering på finansielle instrumenter			
Andre gevinster eller tap ført direkte på egenkapitalen		4.134	9.026
Sum gevinster og tap ført direkte på egenkapitalen		133	7.704
Sum tilført egenkapitalen fra virksomheten i året		-42.604	-30.318
Egenkapital overført mellom selskapet og aksjonærene			
Netto kapitalforhøyelser i perioden		0	95.314
Sum egenkapital tilført fra aksjonærene i året		0	95.314
Sum endring i egenkapitalen for året		-42.604	64.996
Sum egenkapital 31.12		34.947	77.551

Fjord Marin Holding ASA

KONTANTSTRØMOPPSTILLING

		Konsern	
	Note	31.12.08	31.12.07
Kontantstrømmer fra operasjonelle aktiviteter			
Resultat før skattekostnad		-42.737	-16.804
Gevinst ved salg av anleggsmidler		-706	-1.297
Periodens betalte skatt		0	0
Ordinære avskrivninger		4.378	10.934
Avskrivninger goodwill/inntektsføring badwill		0	0
Endring i varelager		-19.387	-75.591
Endring i kundefordringer		1.465	119
Endring i leverandørgjeld		-344	12.125
Endring i andre tidsavgrensningsposter		23.612	-29.659
Endring andre fordringer		0	-49.968
Endring fordringer konsern		4.090	-5.661
Resultatendring tilknyttet selskap (EK-metoden)		-1.524	0
Netto kontantstrøm fra operasjonelle aktiviteter		-31.155	-155.803
Kontantstrømmer fra investeringsaktiviteter			
Innbetalinger ved salg av varige driftsmidler		2.545	10
Innbetalinger ved salg av finansielle eiendeler		64	5.001
Konsesjoner		0	0
Utbetalinger ved kjøp av varige driftsmidler		-20.265	-26.553
Utbetalinger ved kjøp av finansielle eiendeler		-35.306	-1.699
Inn-/Utbetalinger ved kjøp av andre investeringer		10.322	1.200
Netto kontantstrøm fra investeringsaktiviteter		-42.641	-22.041
Kontantstrømmer fra finansieringsaktiviteter			
Netto utbetaling kassekreditt		-24.228	97.084
Innbetalinger ved opptak av ny langsiktig gjeld		76.092	29.078
Utbetaling ved nedbetaling av langsiktig gjeld		-20.559	-50.730
Innbetaling ved salg av egne aksjer		200	0
Innbetaling av egenkapital		27.531	110.476
Netto kontantstrømmer fra finansieringsaktiviteten		59.035	185.909
Resultat av valutaendringer kontanter og kontantekvivalenter		0	-171
Netto kontantstrøm for perioden		-14.760	7.894
Kontanter og kontantekvivalenter ved periodens begynnelse		15.611	7.717
Kontanter og kontantekvivalenter ved periodens slutt		851	15.611

NOTER

Fjord Marin Holding Konsern 2008

Note 1 Selskapsinformasjon

Fjord Marin Holding ASA's konsernregnskap for året som sluttet 31. desember 2008, ble godkjent for offentliggjøring ved styrevedtak av 25. mai 2009. Fjord Marin Holding ASA er registrert og hjemmehørende i Norge.

Konsernets virksomhet og viktigste aktiviteter er beskrevet i note 4. Fjord Marin Holding driver virksomhet i Norge og Tyrkia.

Årsregnskapet for 2008 er presentert i norske kroner og er avrundet til hele tusen.

Note 2 Regnskapsprinsipper

2.1 GRUNNLAG FOR UTARBEIDELSE

Årsregnskapet består av resultatregnskap, balanse, oversikt over endringer i egenkapital, kontantstrøm og noter for konsernet og for morselskapet i konsernet. Regnskapsåret tilsvarer kalenderåret. Årsregnskapet er avlagt i henhold regnskapsloven og NGAAP. I 2007 avla konsernet regnskapet etter IFRS. Årsregnskapet er basert på de grunnleggende prinsipper om historisk kost, bortsett fra som angitt i regnskapsprinsipper nedenfor.

Konsolideringsprinsipper

Konsernregnskapet omfatter morselskapet Fjord Marin Holding ASA og de aksjeselskaper hvor Fjord Marin Holding ASA direkte eller indirekte har en eierandel på mer enn 50 prosent av den stemmeberettigede kapitalen og/eller har kontrollerende innflytelse.

Selskaper hvor Fjord Marin Holding ASA har en betydelig innflytelse (stemmeberettiget eierandel på mellom 20 og 50 prosent) på de driftsmessige og finansielle disposisjoner, er medtatt etter egenkapitalmetoden. I henhold til dette prinsippet medtas resultatandel i selskapene for perioden som inntekt på investering i tilknyttede selskaper. Avvik fra dette er kommentert i konsernnote 12.

Konsernregnskapet er utarbeidet etter ensartede prinsipper, der datterselskapene følger samme regnskapsprinsipper som morselskapet. Alle vesentlige transaksjoner og mellomværende mellom selskaper i konsernet er eliminert.

Ved kjøp av datterselskaper elimineres kostprisen på aksjer i morselskapet mot egenkapitalen i datterselskapet på oppkjøpstidspunktet. Merverdi utover balanseført egenkapital i datterselskapet henføres til identifiserbare eiendeler og forpliktelser slik at disse føres til virkelig verdi på oppkjøpstidspunktet. Eventuell merverdi utover det som kan henføres til eiendeler og forpliktelser, balanseføres som goodwill. Hvor den virkelige verdien på de ervervede eiendelene overskrider vederlaget som er betalt, behandles differansen som inntekt i resultatregnskapet.

Utsatt skatt balanseføres i den grad identifiserbare merverdier tilordnes eiendeler og forpliktelser og hvor det har forekommet transaksjoner eller hendelser som resulterer i en forpliktelse til å betale mer skatt i fremtiden eller en rett til å betale mindre skatt i fremtiden. Utsatt skatt blir balanseført og beregnet ved bruk av nominell skattesats, uten neddiskontering.

Regnskapsmessige verdier inklusive goodwill samt merverdier tilhørende utenlandske datterselskaper er omregnet etter valutakurs på rapporteringstidspunktet. Kursdifferanser som oppstår, rapporteres som endringer i kursdifferanse direkte i egenkapitalen inntil utenlandsk selskap er solgt.

Ved trinnvise kjøp av aksjer legges verdien av eiendeler og forpliktelser på konsernetableringstidspunktet til grunn. Senere kjøp av eierandeler i eksisterende datterselskap vil ikke påvirke vurderingen av eiendeler eller forpliktelser, med unntak av goodwill, som analyseres ved hvert kjøp.

Minoritetsinteresser

Minoritetenes andel av resultat etter skatt er vist på egen linje etter konsernets årsresultat. Minoritetenes andel av egenkapitalen er vist på egen linje under konsernets egenkapital.

2.2 REGNSKAPSESTIMATER OG SKJØNNMESSIGE VURDERINGER

Utarbeidelse av regnskap i samsvar med NGAAP krever at ledelsen fastsetter estimater og tar forutsetninger som påvirker verdien av eiendeler, forpliktelser og betingede forpliktelser i balansen, og inntekter og kostnader for regnskapsåret. Vurderingene og estimatene som anses å være av størst betydning for konsernet, er som følger:

Konsesjoner – den balanseførte verdien av konsesjoner med ubestemt levetid blir vurdert for eventuell nedskrivning minst én gang i året, og oftere dersom noe tyder på at nedskrivning kan være nødvendig. Dette krever estimering av bruksverdien til de inntektsskapende enhetene som konsesjonen er henført til. For å fastslå bruksverdien må konsernet estimere forventede fremtidige kontantstrømmer fra den inntektsskapende enheten, og dessuten velge en egnet diskonteringsrente for å beregne nåverdien av disse kontantstrømmene. Forventninger om fremtidige kontantstrømmer vil variere over tid. Endringer i markedsforholdene og forventede kontantstrømmer kan forårsake nedskrivninger i fremtiden. De viktigste forutsetningene med betydning for nåverdien av kontantstrømmene knyttet til investeringene er anvendt diskonteringsrente, estimert pris på fisken i konsernets markeder, produksjonskostnader, produksjonsvolum, og at det antas å fortsatt foreligge et marked for selskapets produkter i de geografiske områder man er representert. Nærmere informasjon er gitt i note 10, Immaterielle eiendeler.

Utsatt skatt – utsatte skattefordeler basert på tidligere underskudd er balanseført i den grad den forventede fremtidige inntekten til det aktuelle selskapet på mellomlang sikt vil være tilstrekkelig til å utnytte disse underskuddene. Dette gjør det nødvendig å estimere den forventede fremtidige inntekten til selskapet. Slike anslag kan endres over tid og forårsake endringer i den bokførte verdien av utsatte skattefordeler.

Virkelige verdier ved oppkjøp – når en virksomhet er kjøpt opp, balansefører konsernet virksomhetens eiendeler, forpliktelser og betingede forpliktelser forutsatt at den virkelige verdien av disse kan måles på en pålitelig måte.

For å balanseføre virkelige verdier fordeles kostprisen på ervervede eiendeler og forpliktelser, og dette kan medføre regnskapsføring av goodwill. For å fastsette virkelige verdier ved oppkjøp må det forcas en vurdering av påliteligheten av den informasjonen som foreligger for de ervervede eiendeler, forpliktelser og betingede forpliktelser. Det finnes vanligvis ikke et aktivt marked for eiendeler og forpliktelser som en erverver i forbindelse med oppkjøp. En må derfor benytte alternative metoder for å fastsette hva som er markedsverdi.

Justering av virkelig verdi av biomasse – i samsvar med IAS 41 vurderer konsernet levende fisk som har nådd slakteklar vekt til markedsverdi. Estimerte kostnader frem til salgstidspunkt trekkes fra markedsverdien, og differansen sammenholdt med kostnadene ved beholdningen føres som en inntekt eller et tap i perioden. Estimert av virkelig verdi er basert på markedspriser på balansedatoen i de respektive markedene hvor konsernet opererer. Beregningen av virkelig verdi omfatter anslag av volumer, kvalitet, dødelighet og de normale kostnadene ved å slakte og selge fisken. Regnskapsført inntekt eller tap ved salgstidspunktet kan avvike vesentlig fra hva som ble anslått ut fra justeringen av virkelig verdi ved utgangen av en periode. Justering av virkelig verdi ut fra disse vurderingene har ingen betydning for kontantstrøm og påvirker ikke driftsresultat for verdijustering av biomasse.

2.3 SAMMENDRAG AV VIKTIGE REGNSKAPSPRINSIPPER

Inntektsføring

Alt varesalg og salg av tjenester tas til inntekt på leveringstidspunktet, som er tidspunktet hvor risikoen går over til kunden. Rabatter, andre prisreduksjoner, avgifter og liknende er ført til fradrag i driftsinntektene. Tilskudd inntektsføres samtidig med tilhørende kostnader.

Klassifiseringsprinsipper

Med betalingsmidler menes kontanter, bankinnskudd og andre likvide plasseringer som kan konverteres til kontantbeløp innen tre måneder.

Andre eiendeler bestemt til varig eie eller bruk samt fordringer med forfall senere enn ett år fra regnskapsårets utløp, er oppført som anleggsmidler. Øvrige eiendeler er klassifisert som omløpsmidler.

Gjeld med forfall senere enn ett år etter regnskapsårets utløp er klassifisert som langsiktig gjeld. Øvrig gjeld er klassifisert som kortsiktig.

Endringer i biologiske eiendelers virkelige verdi er vist på en egen linje innenfor driftsresultatet. Dette alternativet er valgt fordi det etter Fjord Marin Holding ASAs syn gir en rettvise presentasjon, endringens natur tatt i betraktning.

Omregning av utenlandsk valuta

Fjord Marin Holding ASAs presentasjonsvaluta er norske kroner (NOK). Den funksjonelle valutaen i datterselskapene og tilknyttede selskap er den lokale valutaen i landet hvor de er hjemmehørende, bortsett fra selskapene i Tyrkia som benytter Euro som sin funksjonelle valuta. Datterselskaper i utenlandsk valuta, inkludert merverdier ved oppkjøp, er omregnet til norske kroner med valutakurs ved årsslutt for balanseposter, og gjennomsnittskurs for resultatposter. Omregningsdifferanser er ført direkte mot konsernets egenkapital.

Transaksjoner i utenlandsk valuta

Alle transaksjoner i utenlandsk valuta omregnes til NOK på transaksjonstidspunktet.

Alle balanseposter i utenlandsk valuta er omregnet etter kursen på balansetidspunkt.

Finansielle instrumenter

Fjord Marin Holding ASA benytter ikke finansielle instrumenter i sikringsøyemed.

Lånekostnader

Lånekostnader føres som en utgift når de pådras.

Kundefordringer

Lånekostnader

Lånekostnader føres som en utgift når de pådras.

Kundefordringer

Kundefordringer er oppført til pålydende med fradrag for påregnelig tap. På grunn av uvesentlige transaksjonskostnader og den korte kredittiden er amortisert kost lik pålydende med fradrag for påregnelig tap.

Varebeholdninger

Råvarer og innkjøpte handelsvarer er vurdert til anskaffelseskost etter FIFO-prinsippet, med tillegg for påløpte bearbeidingskostnader. Bearbeidingskostnadene består av logistikk-, behandlings- og lagerkostnader. Laveste verdis prinsipp legges til grunn og nedskrivning til virkelig verdi (netto realisasjonsverdi) gjennomføres i den utstrekning det er behov for det.

Fjord Marin Holding har verdsatt slakteklar fisk til virkelig verdi, og ikke slakteklar fisk til kostpris, i henhold til praksis i næringen (slakteklar fisk er her definert som > 2 kg for torsk og > 0,2 kg for seabass og seabream. Varebeholdning av frossen fisk er verdsatt til laveste verdi av kostpris og virkelig verdi på slaketidspunktet i samsvar med IAS 2.

Varige driftsmidler og avskrivninger

Varige driftsmidler er balanseført til historisk kostpris, med fradrag for akkumulerte av- og nedskrivninger. Det er tatt hensyn til restverdier i fastsettelsen av avskrivningssatser.

Kostprisen for eiendelen er kjøpsprisen, inkl. avgifter/skatter og direkte oppkjøpskostnader knyttet til å sette eiendelen i stand for bruk. Utgifter påløpt etter at eiendelen er tatt i bruk, slik som reparasjon og vedlikehold, er normalt kostnadsført. I tilfeller der det kan påvises økt inntjening som følge av reparasjon/vedlikehold vil utgiftene til dette bli balanseført som tilgang til varige driftsmidler.

Det er benyttet forskjellige avskrivningssatser til et driftsmiddel hvor driftsmiddelets enkelte bestanddeler har forskjellig økonomisk levetid.

Ordinære avskrivninger er foretatt fra det tidspunkt driftsmiddelet ble satt i ordinær drift, og er beregnet ut fra den økonomiske/tekniske levetiden i henhold til følgende ramme:

<u>Anleggsgruppe</u>	<u>Avskrivningssats</u>
Driftsløsøre/inventar	12,5-33 %
Maskiner/anlegg	8-20 %
Tomt, bygning og annen fast eiendom	0-6 %

Anlegg under utførelse er ikke avskrevet. Avskrivninger er kostnadsført når anlegget er klart til bruk.

Fortjeneste og tap ved salg av anleggsmidler er beregnet som differansen mellom salgssum og bokført verdi ved salgstidspunktet. Ved salg av driftsmidler medtas gevinster som driftsinntekt og tap som driftskostnader.

Behovet for nedskrivning av balanseført verdi av anlegg og utstyr blir tatt opp til vurdering når situasjonen eller omstendighetene indikerer at verdien ikke kan gjenvinnes. Dersom det foreligger en slik indikasjon, og balanseført verdi overstiger verdien som kan gjenvinnes, blir driftsmidlene eller de inntektskapende enhetene nedskrevet til gjenvinnbar verdi.

Tidligere nedskrivninger reverseres dersom estimert gjenvinnbart beløp på et senere tidspunkt overstiger bokført verdi. Øvre grense for reversering er anskaffelseskost redusert for ordinære avskrivninger. Nedskrivning på goodwill reverseres ikke.

Driftsmidler som ikke er i bruk, eller som holdes for salg, verdsettes individuelt. For andre eiendeler bestemmes vurderingsenheten av det laveste nivå hvor uavhengige kontantstrømmer identifiseres.

Avskrivningsmetoder, restverdier og anslått levetid vurderes årlig.

Leasing

Eiendeler som leies på kontrakter som i vesentlig grad overfører rettigheter og plikter til konsernet, aktiveres som driftsmidler og den tilhørende leieforpliktelsen balanseføres som gjeld (finansiel leasing). Andre leiekontrakter kostnadsføres løpende som driftsutgift.

Leide driftsmidler som er aktivert i balansen blir avskrevet på bakgrunn av driftsmidlets levetid som for øvrige driftsmidler, og leieforpliktelsen reduseres med betalt leie etter reduksjon av rente.

Immaterielle eiendeler

Alle internt genererte omkostninger knyttet til forskning og utvikling kostnadsføres når de påløper. Utviklingskostnader blir kun balanseført når spesifikke kriterier er oppfylt. I 2008 ble alle utviklingskostnader kostnadsført.

Vederlag for konsesjoner, rettigheter og andre immaterielle eiendeler avskrives over rettighetsperioden. Oppdrettskonsesjoner som ikke er tidsbegrensede, er ikke gjenstand for avskrivning.

Ved overtakelse av annen virksomhet mot vederlag som overstiger verdiene av de enkelte eiendeler, er differansen, i den utstrekning den representerer forretningsverdi, oppført som goodwill i balansen. Goodwill er oppført til historisk kostpris, med fradrag for akkumulerte av- og nedskrivninger inntil 2003. Pr 1.1.2004 var bokført verdi av Goodwill kr 0.

Konsesjoner blir ikke avskrevet. Nedskrivninger blir foretatt i henhold til en vurdering av de gjenvinnbare verdiene. Hvorvidt balanseført verdi av konsesjoner med ubestemt levetid skal nedskrives, vil vurderes årlig.

Balansepostene er sammensatt som følger

Pensjonskostnader og pensjonsforpliktelser

I de deler av konsernet der obligatorisk tjenestepensjon er lovpålagt er dette oppfylt i henhold til lovens krav. Samtlige pensjonsordninger i konsernet er innskuddsbaserte pensjonsavtaler.

Skatt

Skattekostnaden omfatter både betalbar skatt og endring i utsatt skatt. Utsatt skatt/skattefordel er balanseført på grunnlag av alle midlertidige forskjeller.

Utsatt skatt er balanseført på grunnlag av de midlertidige forskjeller og fremførbare underskudd som eksisterer ved utgangen av regnskapsåret, og som er knyttet til transaksjoner eller hendelser som resulterer i en fremtidig skatteforpliktelse eller en rett til å betale mindre skatt i fremtiden. Midlertidige forskjeller er forskjeller mellom regnskapsmessig og skattemessig resultat som oppstår i én periode og reverseres i en senere periode.

Utsatt skatt er beregnet med utgangspunkt i nominelle skattesatser (vedtatte satser ved årsslutt i det enkelte land) multiplisert med midlertidige forskjeller og fremførbare underskudd.

Utsatt skattefordel blir balanseført når det kan sannsynliggjøres en fremtidig skattepliktig inntekt som gjør det mulig å utnytte fordelene.

Kontantstrømoppstilling

Konsernets kontantstrømoppstilling viser konsernets samlede kontantstrøm fordelt på drifts-, investerings- og finansieringsaktiviteter. Kjøp av datterselskaper er behandlet som en investeringsaktivitet for konsernet og vises separat med fradrag for kontantbeholdning og rentebærende gjeld i det selskap som er ervervet. Oppstillingen viser de enkelte aktivitetes virkning på beholdningen av betalingsmidler.

Oppstilling av endringer i egenkapitalen

Oppstillingen av endring i egenkapitalen er vist i regnskapet etter kontantstrømoppstillingen.

Avsetninger for forpliktelser

En avsetning for forpliktelse bokføres når selskapet har en juridisk eller praktisk forpliktelse som følge av en hendelse som har inntruffet, og det er sannsynlig at forpliktelsen vil medføre økonomisk utlegg for selskapet.

Note 3 Selskaper i konsernet

Konsernregnskapet for 2008 omfatter følgende selskap:

Datterselskap	Forretningskontor	Valuta	Konsernets eier- og stemmeandel
Fjord Marin Cod AS	Brønnøy	NOK	66,93 %
Fjord Marin Sales AS	Brønnøy	NOK	66,93 %
Fjord Marin AS	Brønnøy	NOK	71,44 %

Endringer i konsernstruktur:

Det er gjennom året kjøpt netto 33.832 aksjer i datterselskapet Fjord Marin Cod AS ved kontantemisjon.

I løpet av 2008 ble det gjennomført emisjoner på til sammen NOK 30 mill. i datterselskapet Fjord Marin Cod AS. Emisjonene ble rettet mot eksisterende aksjonærer, dvs Kverva AS og Fjord Marin Holding ASA.

Våren 2008 ble det gjennomført en emisjon i Fjord Marin Tyrkia på til sammen 14 mill EURO mot eksisterende og nye aksjonærer. Som nye aksjonærer i selskapet kom de Saudi Arabiske selskapene Jazan Development Co. og Tabuk Fisheries Company. Fjord Marin AS sin eierandel i selskapet ble redusert til 38,47%.

Underkonsernet Fjord Marin Tyrkia er ikke revisjonspliktig etter interne Tyrkiske regler. Konsernet har i 2008 kun vært underlagt regnskapskontroll i form av kvartalsvis skattesertifisering. Det har ikke vært avdekket feil eller mangler ved disse gjennomgangene, men det gjøres oppmerksom på at gjennomføring av en ordinær revisjon kunne avdekket feil eller mangler som kunne vært av betydning for konsernregnskapet i 2008.

Note 4 Informasjon om segmenter og geografisk fordeling

Fjord Marin Holding-konsernet har ett strategisk virksomhetsområde - Havbruk.

Havbruk, som er det primære rapporteringssegmentet består av segmentene

- Torskeoppdrett

Torskeoppdrett omfatter produksjon av matfisk på Helgeland.

Inntekt etter den enkelte kundes lokalisering

(I tusen NOK)	Norge		Øvrig Europa		Tyrkia	
	2008	2007	2008	2007	2008	2007
Geografisk segment						
Inntekt fra eksterne kunder	17.776	3.606	0	0	0	196.845
Eiendeler	271.720	83.422	0	0	0	336.280

Note 5 Lønnskostnader, antall ansatte, godtgjørelser

Lønnskostnader	2008	2007	2006
Lønninger	7.091	27.520	17.566
Arbeidsgiveravgift	427	3.265	3.516
Pensjonskostnader - premie innskuddspensjon	207	191	1.293
Andre ytelser	200	138	2.472
Sum	7.925	31.113	24.847

Antall årsverk sysselsatt	12	203	194
---------------------------	----	-----	-----

Ytelser til ledende personer

Det vises til note 11 i selskapsregnskapet til Fjord Marin Holding ASA, da det ikke er ytelser til ledende personer utover dette i konsernet.

Konsernet har ingen bonusordning eller aksjebaserte avlønninger. Adm. dir. i morselskapet har 2 års etterlønn ved evt. meddelelse om oppsigelse fra selskapet.

Det vises til noe 11 i selskapsregnskapet til Fjord Marin Holding ASA for utbetalt styrehonorar og annen godtgjørelse til styret.

Note 6 Pensjonskostnader og pensjonsforpliktelser

Morselskapet og datterselskap i konsernet har pliktig tjenestepensjonsordning som oppfyller de krav lov om obligatorisk tjenestepensjon krever.

Note 7 Andre driftskostnader

Forskning- og utviklingskostnader

Forsknings og utviklingskostnader er utgifter til forskningsprosjekter på havbruk og inkluderer kostnader til forsknings- og administrasjonspersonell, kostnader for teknisk utstyr og anlegg, samt betaling til leverandører av forskningsrelaterte tjenester.

IAS 38 immaterielle eiendeler, inneholder detaljerte krav med tanke på hvilke FoU utgifter som kan aktiveres, blant annet kravet om at utgifter skal generere sannsynlige fremtidige økonomiske fordeler og at utgiften kan oppføres som en immateriell eiendel. Kravene i henhold til IAS 38 for aktivering av FoU anses ikke oppfylt. FoU utgiftene har derfor blitt kostnadsført. Det er i 2008 kostnadsført netto forsknings- og utviklingskostnader i konsernet på 6.673 millioner kroner (2007: 7.149 millioner kroner). Det vises også til note 15 i selskapsregnskapet til Fjord Marin Holding ASA.

Revisor	Ernst & Young		
	Norge	Utenfor Norge	Sum
Revisjonshonorar	134,6	0,0	134,6
Andre revisjonsrelaterte tjenester	16,1	0,0	16,1
Sum Revisjonshonorar	150,7	0,0	150,7
Skatterådgivning	2,0	0,0	2,0
Andre tjenester	68,0	0,0	68,0
Sum honorar	70,0	0,0	70,0

Note 8 Finansinntekter/kostnader

	2008	2007
Renteinntekter	4.247	62
Andre finansinntekter	1.823	4.985
Sum finansinntekter	6.070	5.047
Finanskostnader		
Rentekostnader	17.056	16.721
Nedskrivning finansielle eiendeler	0	750
Andre finanskostnader	14.990	834
Sum finanskostnader	32.046	18.305

Note 9 Skatter**Årets skattekostnad fordeler seg på:**

	2008	2007
Betalbar skatt	-	-
Endring i utsatt skatt	-	21.217
Sum skattekostnad	-	21.217

Fordeling skattekostnad konsern

	2008	2007
Norge	-	21.217
Utland	-	-

Årets skattekostnad	-	21.217
----------------------------	----------	---------------

Avstemming årets skattekostnad

	2008	2007
28% skatt av årets resultat	-11.966	-4.705
28% skatteeffekt av permanente forskjeller	3.752	-264
Forskjell i nom. skattesats for utenl. selskap	-	-
Andre forskjeller	8.214	26.187
Årets skattekostnad	0	21.217

Oversikt over midlertidige forskjeller:

	2008	2007
Sum kortsiktige poster	37.404	18.352
Sum langsiktige poster	-5.477	-1.048
Fremførbart underskudd/andre skattecreditter	-247.236	-193.527
Sum	-215.309	-176.223
Utsatt skatt/skattefordel	-60.286	-49.900
Ikke balanseført utsatt skattefordel	59.072	50.431
Utsatt skattefordel i Norge	-1.214	-1.214
Utsatt skatt Tyrkia	-0	1.746
Effekt utsatt skattefordel utgang datterselskap	-	-

Utsatt skattefordel knyttet til fremførbare underskudd er balanseført i den utstrekning det er sannsynlig at konsernet kan anvende dette mot fremtidig skattepliktig overskudd. Dette er forventet i form av enten skattepliktig utbytte eller gevinst ved salg av aksjer.

Utløpsdato for skattecreditter og fremførbare underskudd

	2008	2007
Norge	247.235	184.027 Ingen utløp
Totalt	247.235	184.027

Note 10 Immaterielle eiendeler

	Lisenser
Anskaffelseskostnad 01.01	14.000
Tilgang	0
Avgang (ved salg etc.)	0
Omregningsdifferanser	0
Anskaffelseskostnad 31.12 (A)	14.000
Akkumulerte avskrivninger 01.01	0
Årets avskrivninger	
Årets nedskrivninger	
Avgang (ved salg etc.)	
Omregningsdifferanser	
Akkumulerte avskrivninger 31.12 (B)	0
Bokført verdi 1.1.	14.000
Bokført verdi 31.12	14.000

Ved oppkjøp blir immaterielle eiendeler fordelt på den av konsernets inntektsskapende enheter de er knyttet til. Inntektsskapende enheter er de operative selskapene i gruppen.

Ledelsen vurderer bokført verdi av de inntektsskapende enhetene for en eventuell nedskrivning minst en gang i året, hyppigere dersom det foreligger indikasjoner på at nedskrivning kan være nødvendig. Denne vurderingen gjelder også inntektsskapende enheter hvor nedskrivninger har vært foretatt tidligere år.

Vurderingen hensyntar alle omstendigheter som kan påvirke den bokførte verdien, og er basert på en sammenligning av nåverdi av estimert fremtidig kontantstrøm og bokført verdi per investering.

Nåverdi er beregnet ut i fra neddiskonterte estimerte kontantstrømmer de neste fem år pluss en estimert sluttverdi av investeringen. Sluttverdien fastsettes ved å diskontere estimert kontantstrøm i år 5 over gjenværende levetid for eiendeler (antar nullvekst).

Konsernet har foretatt sensitivitetsanalyser for å vurdere de beregnede nåverdier ved å se på endring i pris på selskapet produkter, produksjonskostnader og diskonteringsrenter. Det er også tatt hensyn til ledelsens eksisterende planer og prognoser og til dagens markeder.

På bakgrunn av denne analysen har ledelsen vurdert at det ikke er behov for nedskrivning av bokførte verdier for oppdrettskonsesjoner per 31. desember 2008

Spesifikasjon av oppdrettskonsesjoner

Land	Antall lisenser	Anskaffelses-år	Anskaffelses-kost	Bokført verdi 31.12.2007
Norge	10	2001	14.000	14.000

Fornyelse av lisens

Lisensene i Norge avskrives ikke da det forventes at disse fornyes uten kostnad ved utløpet av lisensperioden. Selskapets konsesjoner i Norge har ingen utløpsdato og anses dermed som evigvarende.

Note 11 Varige driftsmidler

	Tomt, bygn, fast eiend.	Maskiner/anl. transp.midl.	Dr.løsøre/ inventar	SUM
Anskaffelseskostnad 01.01	19.155	98.796	2.568	120.519
Tilgang (nyanskaffelser, påkostninger)	0	20.179	86	20.265
Avgang (ved salg etc.)	-17.463	-73.896	-2.460	-93.819
Omregningsdifferanser	0	0	0	0
Anskaffelseskostnad 31.12 (A)	1.692	45.079	195	46.966
Akkumulerte avskrivninger 01.01	8.288	39.537	1.554	49.380
Årets avskrivninger	162	4.181	34	4.378
Årets nedskrivninger	0	1.719	0	1.719
Avgang (ved salg etc.)	-7.730	-36.961	-1.531	-46.222
Omregningsdifferanser	0	0	0	0
Akkumulerte avskrivninger 31.12 (B)	721	8.477	57	9.255
Bokført verdi 31.12 (A-B)	972	36.602	137	37.712
Økonomisk levetid	15 - 20 år	5 - 12 år	3 - 8 år	
Avskrivningsplan	Lineær	Lineær	Lineær	

Konsernet har i noen grad finansiert ovenstående driftsmidler ved finansiell leasing. I tabellen over inngår leasede driftsmidler med i sin helhet under maskiner/anlegg/transportmidler med følgende tall:

	2008	2007
Anskaffelseskost pr 31.12	44.951	35.615
Akkumulerte av- og nedskrivninger	-8.504	-6.154
Valutaeffekter	-	-
Bokført verdi pr 31.12	36.447	29.461

Årlig leiekostnad av ikke balanseførte driftsmidler

	2008	2007
Kontorer	13	13
Maskiner, inventar, utstyr	377	1.161

Disse er ikke balanseført da leieavtalene i henhold til god regnskapsskikk ikke er å anse som finansiell leasing.

Note 12 Investering i tilknyttede selskaper

Tilknyttede selskaper (TS) er selskaper hvor konsernet har en betydelig eierandel, 20-50 %, og hvor konsernet kan utøve betydelig innflytelse. TS vurderes etter kostmetoden i selskapsregnskapet, men blir innarbeidet i konsernregnskapet etter egenkapitalmetoden.

Det vises til styrets årsberetning vedrørende endring i konsernstrukturen, som gjør at Fjord Marin Tyrkia i 2007 er medtatt som datterselskap, mens selskapet i 2008 er behandlet som tilknyttet selskap.

Investering etter egenkapitalmetoden**Fjord Marin Tyrkia**

Andel av årets resultat	1.524
Betegning av balanseført verdi 31.12.2008	
Inngående balanse 01.01	67.338
Kapitalforhøyelse og utvanning	14.122
Årets resultatandel	1.524
Valutaeffekt	19.789
Utgående balanse 31.12	102.773

Fjord Forsøksstasjon Helgeland AS er vurdert til nedskrevet anskaffelseskost.

Selskapets navn	Eierandel	Aksjekapital	Antall aksjer	Anskaffelseskost	Balanseført verdi
Fjord Marin Tyrkia AS	38,46 %	49.589.185	3.373.778	98.010	102.773
Fjord Forsøksstasjon Helgeland AS	25,00 %	4.592.000	1.148	2.648	2.000

Note 13 Investering i øvrige selskaper

Selskapsnavn	Eierandel	Aksjekapital	Antall aksjer	Samlet pålydende	Balanseført verdi
Ultra Seafood Loppa AS	15,00 %	5.000.000	7500	100	0
Norkveite AS	5,71 %	5.080.000	290	1000	40
Torgar Næringshage AS	1,72 %	1.210.000	502	100	35
SUM					75

Note 14 Andre langsiktige fordringer

	2008	2007
Langsiktig utlån	65.933	
Andre langsiktige fordringer	0	224
Sum andre langsiktige fordringer	65.933	224

Note 15 Beholdninger varer

	2008	2007
Lager av råvarer	1.243	16.904
Lager av ferdigvarer	0	359
Sum beholdning av varer	1.243	17.263

Note 16 Biologiske eiendeler

Biologiske eiendeler er beholdninger av levende fisk holdt i merder i Norge (2008) og i Tyrkia (2007). Tabellen nedenfor viser volumet av biologiske eiendeler (biomasse) holdt ved slutten av perioden.

Tonn	2008		2007	
	Torsk	Seabass/seabream	Torsk	Seabass/seabream
Biologiske eiendeler vurdert til kost	1.499	0	867	1.523
Biologiske eiendeler vurdert til virkelig verdi	0	0	0	4.180
Sum	1.499	0	867	5.704

Verdjusteringer av biomasse er forskjellen mellom virkelig verdi og akkumulerte kostnader på fisk i sjøen. Resultatregnskapet er påvirket av periodens verdjusteringer og reversering av tidligere perioders verdjusteringer.

Basert på praksis i næringen har Fjord Marin Holding verdsatt slakteklar fisk til virkelig verdi og ikke slakteklar fisk til kostpris. (Slakteklar fisk er her definert som fisk større enn 2 kg for torsk og større enn 0,2 kg for seabass og seabream).

NOK 1 000	2008		2007	
	Torsk	Seabass/seabream	Torsk	Seabass/seabream
Biologiske eiendeler vurdert til kost	40.448	0	21.396	57.137
Biologiske eiendeler vurdert til virkelig verdi	0	0	0	119.712
Sum	40.448	0	21.396	176.848

Verdjusteringen av biologiske eiendeler var - 10,0 millioner kroner i 2008 (2007: -4,748 millioner kroner). IAS 41 krever at dersom biologiske eiendeler er ført til kostpris på grunn av upåliteligheten til andre målemetoder av virkelig verdi skal det gis et estimat på hvilket intervall virkelig verdi er ventet å ligge i. Per 31. desember estimerer Fjord Marin Holding at virkelig verdi av biologiske eiendeler vurdert til kostpris ligger i intervallet mellom 60 millioner kroner og 80 millioner kroner.

Prisene brukt i verdjusteringen av biomasse er et estimat på den prisen oppdretterne ville fått dersom all fisken ble solgt ved periodeslutt til markedspris minus kostnader frem til salgstidspunktet. Markedsprisindekser er markedsstatistikk for oppnådde salgspriser i de markedene Fjord Marin Holding opererer.

Det er forutsatt i beregningene at all slakteklar fisk i beholdningen kan bli solgt uten å påvirke markedsprisen.

I praksis vil den realiserte gevinsten oppnådd ved salg av beholdningen være forskjellig fra markedsprisen på grunn av endringer i det endelige bestemmelsessted hvor fisken skal selges, endringer i prisnivå, når fisken faktisk er solgt, endringer i kostnadsnivå og forskjeller i kvalitet.

Konsernet måler virkelig verdi på en månedlig basis ved å bruke gjennomsnittlige priser og kostnader.

Summen av tap eller gevinst som oppstod ved førstegangs bokføring av biologiske eiendeler og fra endringer i virkelig verdi minus kostnader frem til salgstidspunktet for biologiske eiendeler var gevinst på 9,1 millioner kroner (01.01.2004).

Note 17 Kundefordringer

	2008	2007
Kundefordringer	2.641	36.123
Avsetning for usikre fordringer	-924	-924
Sum kundefordringer	1.716	35.199

Note 18 Betalingsmidler

Av konsernets bankbeholdning var kr 314.339,- bundne bankinnskudd

Note 19 Aksjeinformasjon

Aksjekapitalen i morselskapet Fjord Marin Holding ASA består av 3.240.556 aksjer à kr 10.
Alle aksjene er fullt innbetalt og er i samme aksjeklasse. Alle aksjer har lik stemmerett og rett til utbytte.

Selskapets 20 største aksjonærer er som følger:

Eier	Antall aksjer		% - andel	
	31.12.2008	31.12.2007	31.12.2008	31.12.2007
Torgnes AS	1.746.087	1.680.580	53,88	56,88
Torgnes Eiendomsutvikling AS	537.210	537.210	16,58	18,18
Torgnes Invest AS	399.842	399.842	12,34	13,53
HIFO Invest AS	285.714	-	8,82	0,00
Akvasolid AS	46.002	46.002	1,42	1,56
Profunda AS	20.200	20.200	0,62	0,68
Reidulf Gerhard Juliussen	17.142	17.142	0,53	0,58
Johannes Willem Kögeler	15.188	15.188	0,47	0,51
John Andersen	14.571	14.571	0,45	0,49
Såkom Invest Nord AS	13.507	13.507	0,42	0,46
Knut Ole Gillebo	9.428	9.428	0,29	0,32
Norsk Institutt for vannforskning	9.282	9.282	0,29	0,31
Brønnøy Fiskeriselskap AS	8.618	8.618	0,27	0,29
Granhagen AS	7.875	7.875	0,24	0,27
Sonora AS	7.875	7.875	0,24	0,27
Åmes Sport AS	7.542	7.542	0,23	0,26
Trond Otto Johnsen	6.746	6.746	0,21	0,23
Jon Olav Prøsch	6.514	6.514	0,20	0,22
Jac Moe AS	5.333	5.333	0,16	0,18
Gudmund Bye	5.135	5.135	0,16	0,17
Sum	3.169.811	2.818.590	97,82	95,39
Øvrige (eierandel < 1%)	70.745	136.252	2,18	4,61
Totalt antall aksjer	3.240.556	2.954.842	100,0	100,0

Aksjer eiet av styremedlemmer og ledende ansatte pr. 31.12.2008:

Navn	Funksjon	Direkte	Indirekte	Sum
Paul Birger Torgnes	Adm. direktør		2.683.139	2.683.139
Sigurd Pettersen	Konserndirektør økonomi og finans	1.100	-	1.100
Charlotte F. Hartvigsen Lem	Styremedlem		2.400	2.400

	2008	2007
Resultat pr aksje (NOK)	-10,39	-10,86

Årsresultat etter skatt (majoritet) TNOK	-33.604	-28.946
Tidsveiet gjennomsnitt av utestående ordinære aksjer	3.235.000	2.665.085

Egne aksjer inngår i antall aksjer, men er ikke inkludert ved beregningen av gjennomsnittlig antall aksjer.

Antall aksjer 31.12 inklusive egne aksjer	3.240.556	2.954.842
---	-----------	-----------

Note 20 Finansiering

	2008	2007
Langsiktig finansiell leasing	24.455	18.254
Øvrig langsiktig lån	78.365	26.894
Sum rentebærende langsiktig gjeld	102.820	45.148
Kortsiktig lån	23.888	170.314
Sum rentebærende gjeld	126.708	215.462

1) Sparebanken Nord Norge er bankforbindelse for Fjord Marin Holding ASA og Fjord Marin AS. Banken yter selskapet langsiktig finansiering og korttidskreditter iht inngåtte låncavtale LIBOR/NIBOR pluss en margin på 2,4% p.a.

Datterselskapet Fjord Marin Cod AS har Nordea som sin bankforbindelse. De viktigste finansielle betingelsene (covenants) for kredittfasiliteten er:

a) Konsernets egenkapitalandel må ikke være lavere enn 25 prosent (inkludert goodwill)

b) Selskapet kan ikke tilbakebetale egenkapital, gi utbytte, gi konsernbidrag eller foreta annen utdeling av verdier til låntakerens eiere, eller andre konsernselskaper, som vil kunne ha negativ evne til å opprettholde sine forpliktelser uten långivers forutgående skriftlige samtykke.

Per 31. desember 2008 var konsernets egenkapitalandel 12,9%, mens morselskapet hadde en egenkapitalandel på 46,3%. Långiver har inntil videre akseptert dette.

2) Langsiktig finansiell leasing vedrører i hovedsak forpliktelse knyttet til driftsmidler og utstyr i Fjord Marin Cod AS.

3) Øvrige langsiktige lån inkluderer konvertibelt lån fra Torgnes Invest AS som blir fornyet i 2009, rente er LIBOR/NIBOR pluss margin på 3%.

4) Kortsiktige lån består av ordinære driftskreditter i bank som fornyes årlig.

Forfallsstruktur på konsernets rentebærende gjeld

	31.12.2008	Forfall				
		2009	2010	2011	2012	2013 ->
Langsiktig finansiell leasing	24.455	3.532	2.803	2.803	2.803	12.513
Øvrig langsiktig lån	78.365	56.897	1.982	2.732	2.732	14.022
Sum rentebærende langsiktig gjeld	102.820	60.429	4.785	5.535	5.535	26.535
Kortsiktig lån	23.888	23.888				
Sum rentebærende gjeld	126.708	84.318	4.785	5.535	5.535	26.535

Note 21 Styring av finansiell risiko

Fjord Marin Holding's virksomhet gjør den eksponert for en rekke finansielle risiki: markedstrisiko (inkludert valuta og renterisiko), likviditetsrisiko og kredittisiko.

Gruppens finansielle risikostyringsprogram fokuserer på å sikre konsernets løpende likviditetsbehov, og dette er definert som å være i stand til å dekke konsernets forpliktelser ettersom de forfaller. Dette inkluderer også at en under normale

omstendigheter skal være i stand til å overholde de finansielle låneklausulene. Styret i Fjord Marin Holding mener at en solid balanse er den viktigste beskyttelsen mot risiki konsernet er eksponert for, og jobber derfor med å styrke konsernets finansielle situasjon ved å øke egenkapitalen.

Valutarisiko

Konsernet er eksponert for fluktuasjoner i ulike valutaer gjennom sine datterselskaper Tyrkia. De viktigste valutaene for konsernet er Euro og tyrkisk lira. Datterselskapene i Tyrkia bruker Euro som funksjonell valuta.

Balanseeksponering

Gruppens bokførte eiendeler, gjeld og nettoinvesteringer i utenlandske datterselskaper gjør konsernets balanse eksponert for valutarisiko. Gruppens eksponering relatert til nettoinvesteringer i utenlandske datterselskaper er ikke sikret og omregningseffekten blir inkludert i annen egenkapital.

Eksponering relatert til drift

Valutaeksponering oppstår ved avtale om fremtidige transaksjoner relatert til driften av selskapene. I hovedsak skjer innkjøp av råvarer i samme valuta som salget, slik at eksponeringen er begrenset. Det etableres derfor ikke sikringskontrakter.

Renterisiko

Fjord Marin er hovedsaklig eksponert for renteendringer gjennom låne- og investeringsaktiviteter foretatt for å opprettholde likviditeten og for å finansiere forretningsdriften i forskjellige valutaer. Ved årsslutt var 45 prosent av konsernets rentebærende gjeld i Euro for å sikre investeringer i Tyrkia og inntekter i Euro. 55 prosent av den rentebærende gjelden var nominert i norske kroner.

Tabellen nedenfor viser konsernets rentebærende gjeld fordelt per valuta samt beregnet gjennomsnittlig rentesats.

31.12.2008

	Lånebeløp valuta	Lånebeløp i NOK	Gjennomsnittlig rentenivå
EURO	6.600.493	65.113.866	6,68 %
NOK		139.870.374	7,35 %
Sum rentebærende gjeld		204.984.240	
Konter og bank		850.990	
Netto rentebærende gjeld		204.133.250	

Lånene er bokført til virkelig verdi. Den korte tidsperioden fram til neste rentefastssettelse gjør forskjellen mellom virkelig verdi og amortisert kost ubetydelig.

Likviditetsrisiko

Likviditetsrisikoen styres ved å opprettholde en fleksibel finansieringsstruktur. Fleksibilitet sikres ved tilgjengelige kommitterte kredittlinjer og tilstrekkelige likvide midler. Gruppens målsetning er å ha tilstrekkelige kommitterte linjer på mellomlang sikt for å dekke forventet lånebehov neste 12 måneder, ha finansiell kapasitet for å kunne foreta mellomstore nyanskaffelser samt dekke uforutsette endringer i likviditetsbevet.

Kredittisiko

Kredittisiko defineres som det regnskapsmessige tapet konsernet hadde lidd dersom en eller flere kontraktsparter ikke oppfylte sine forpliktelser.

Note 22 Rentefri kortsiktig gjeld

	2008	2007
Skyldig avgifter og feriepenger	424	3.443
Leverandørgjeld	3.406	106.055
Betalbar skatt	0	0
Annen kortsiktig gjeld	27.959	15.444
Sum rentefri kortsiktig gjeld	31.789	124.943

Note 23 Pantstillelser og garantiansvar

Balanseført gjeld som er sikret med pant

Valuta		Beløp i TNOK	
		2008	2007
	Pantstillelser	181.096	188.334
	Garantiansvar		
EUR	- Hendrix/Trouw	6.000	0
			47.766
	Sum pantstillelser og garantiansvar	181.096	236.100

Bokført verdi av eiendeler stillet som sikkerhet for gjeld

	2008	2007
Konsesjoner	14.000	14.000
Bygninger	0	3.440
Maskiner og lignende	37.518	25.124
Lån til tilknyttet selskap	65.933	0
Varer	41.691	62.109
Kundefordringer	2.890	3.100
Aksjer	118.010	38.099
Sum	280.042	145.872

Note 24 Nærstående parter

Tabellen nedenfor presenterer alle vesentlige transaksjoner og mellomværender med nærstående parter. Alle transaksjoner er basert på armlengdes prinsipper.

<i>Selskap</i>	<i>Kjøp</i>	<i>Renteinntekter</i>	<i>Rentekostnader</i>	<i>Fordringer</i>	<i>Gjeld</i>
Torgnes AS	855		365	0	7.255
Torgnes Invest AS	0		1.988	0	23.888
Torgnes Eiendomsutvikling AS	0	3	220	0	0
Fjord Marin Tyrkia	0	4.087	0	65.933	0

Torgnes Eiendomsutvikling AS og Torgnes Invest AS er søsterselskap til Fjord Marin Holding ASA. Torgnes AS er hovedaksjonær i Fjord Marin Holding ASA. Virksomheten innenfor torskeoppdrett ble solgt fra Torgnes Eiendomsutvikling AS til datterselskapet Fjord Marin Cod AS ved utgangen av 1. kvartal 2006 som ledd i restruktureringen konsernet.

Selskapet kjøper fra 1/9-2006 administrative tjenester fra Torgnes AS, som omfatter regnskapstjenester og kostnader som viderefaktureres andre datterselskaper. Søsterselskapet Torgnes Invest AS ga i 2006 gitt et konvertibelt lån på NOK 20.000.000,-, jfr. nærmere omtale i note 20. Dette forfalte 22.12.2008, men vil bli fornyet i 2009.

Fjord Marin Holding ASA

Resultatregnskap (1000 kr)

	Note	2008 Jan-des	2007 Jan-des
Salgsinntekter		0	0
Andre inntekter		1.880	1.835
Sum driftsinntekter		1.880	1.835
Vareforbruk		0	0
Lønn og sosiale kostnader	11	-2.012	-1.844
Andre driftskostnader	15	-1.759	-1.492
EBITDA før verdijustering biomasse		-1.892	-1.501
Ordinære avskrivninger	3	-155	-163
Nedskrivninger & avsetninger		0	0
Driftsresultat (EBIT)		-2.047	-1.664
Finansinntekter og -kostnader			
Inntekt på inv i tilknyttet selskap	4	0	0
Andre finansinntekter		0	0
Renteinntekter		133	41
Renteinntekter fra konsernselskap	13	857	919
Nedskrivning aksjer/forodr. datterselskap	4	-14.860	0
Andre finansutgifter		-21	-23
Rentekostnader		-1.538	-1.156
Rentekostnader fra konsernselskap	13	-2.353	-2.031
Netto finansposter		-17.783	-2.251
Resultat før skatter		-19.830	-3.915
Skattekostnad på ordinært resultat	12	0	0
Ordinært resultat		-19.830	-3.915
Årsresultat		-19.830	-3.915
Resultatdisponering			
Fra overkursfond	2	-19.830	0
Til/Fra annen egenkapital	2	0	-3.435
Til udekket tap	2	0	-480

Fjord Marin Holding ASA

Eiendeler (1000 kr)

Anleggsmidler	Note	31.12.08	31.12.07
Utsatt skattefordel	12	0	0
Konsesjoner		0	0
Sum immaterielle eiendeler		0	0
<i>Varige driftsmidler</i>			
Bygninger	3	0	0
Maskiner og inventar	3	742	1.029
Sum varige driftsmidler		742	1.029
<i>Finansielle anleggsmidler</i>			
Andre langsiktige fordringer		0	0
Lån til datterselskap	13	15.811	14.957
Aksjer i datterselskap	4, 9	89.179	92.592
Aksjer i TS	4	0	0
Aksjer	5	10	10
Sum finansielle driftsmidler		104.999	107.559
Sum anleggsmidler		105.742	108.588
Omløpsmidler			
Kundefordringer		8	16
Fordringer konsern	13	3.205	164
Andre fordringer	15	576	685
Sum fordringer		3.789	865
Finansielle omløpsmidler		0	0
Betalingsmidler	7	361	11.221
Sum omløpsmidler		4.150	12.086
Sum eiendeler		109.892	120.674

Fjord Marin Holding ASA


Gjeld og egenkapital (1000 kr)

Egenkapital	Note	31.12.08	31.12.07
<i>Innskutt egenkapital</i>			
Aksjekapital	2, 10	32.406	29.548
Egne aksjer	2, 10	0	0
Overkursfond	2, 10	18.449	31.616
Innbetalt, ikke registrert aksjekapital	2, 10	0	10.000
Sum innskutt egenkapital		50.854	71.165
<i>Opptjent egenkapital</i>			
Annen egenkapital	2, 10		-480
Udekket tap	2, 10	0	
Sum opptjent egenkapital		0	-480
Sum egenkapital		50.854	70.685
Gjeld			
Avsetning for forpliktelser		0	0
Utsatt skatt		0	0
Sum avsetn. for forpliktelser		0	0
Konvertibelt lån konsern	13	23.888	21.900
Pantegjeld	8,9	14.806	15.163
Sum langsiktig gjeld		38.694	37.063
Kortsiktig gjeld			
Kassekreditt	7,9	358	3.853
Leverandørgjeld		314	302
Skyldige off.trekk og avgifter		103	134
Gjeld til konsernselskap	13	8.461	5.752
Annen kortsiktig gjeld		11.107	2.886
Sum kortsiktig gjeld		20.343	12.926
Sum gjeld		59.037	49.989
Sum gjeld og egenkapital		109.892	120.674

Brønnøysund, 25. mai 2009


Arnlind Torgnes (Styrefeder)


Karl Johann Torgnes


Charlotte F. Hartvigsen Lem


Paul Birger Torgnes (Adm.) dir.)


Carl Norvald Tysnes


Inger-Gunn Sande

Fjord Marin Holding ASA

KONTANTSTRØMOPPSTILLING (1000 kr)

<i>Kontantstrømmer fra operasjonelle aktiviteter</i>	Note	31.12.08	31.12.07
Resultat før skattekostnad		-19.830	-3.915
Gevinst ved salg av anleggsmidler		-41	0
Ordinære avskrivninger		155	163
Nedskrivninger		14.860	0
Endring i kundefordringer		8	-9
Endring i leverandørgjeld		-41	-936
Endring i andre tidsavgrensingsposter		8.300	426
Endring andre fordringer		0	0
Endring fordringer konsern		-279	390
Resultatendring tilknyttet selskap (EK-metoden)		0	0
Netto kontantstrøm fra operasjonelle aktiviteter		3.132	-3.880
<i>Kontantstrømmer fra investeringsaktiviteter</i>			
Innbetalinger ved salg av varige driftsmidler		173	0
Innbetalinger ved salg av finansielle eiendeler		0	-51
Utbetalinger ved kjøp av varige drittmidler		0	0
Utbetalinger ved kjøp av finansielle eiendeler		-11.447	-23.326
Utbetalinger lån til konsernselskap		-854	-852
Utbetalinger ved kjøp av aksjer og andeler i andre foretak		0	0
Netto kontantstrøm fra investeringsaktiviteter		-12.128	-24.229
<i>Kontantstrømmer fra finansieringsaktiviteter</i>			
Netto utbetaling kassekreditt		-3.495	3.495
Innbetalinger ved opptak av ny langsiktig gjeld		1.988	1.706
Utbetaling ved nedbetaling av langsiktig gjeld		-357	-187
Innbetaling ved salg av egne aksjer		0	0
Innbetaling av egenkapital		0	32.383
Netto kontantstrømmer fra finansieringsaktiviteten		-1.864	37.396
Netto kontantstrøm for perioden		-10.860	9.287
Kontanter og kontantekvivalenter ved periodens begynnelse		11.221	1.934
Kontanter og kontantekvivalenter ved periodens slutt		361	11.221

NOTER

Fjord Marin Holding ASA 2008

Note 1 Vesentlig regnskapsprinsipper for morselskapet

Morselskapets årsregnskap er avlagt i samsvar med norsk regnskapslov og norsk god regnskapsskikk. Det er ingen forskjell mellom tall vist for morselskapet separat og morselskapets tall i konsernregnskapet utover normale justeringer som følge av konsolideringen.

I det følgende kommenteres kun de forhold som har betydning for morselskapets regnskap og som ikke allerede er dekket eller er forskjellig fra konsernregnskapsprinsippene beskrevet i konsernregnskapet.

Grunnleggende prinsipper

Morselskapets regnskap er basert på de grunnleggende prinsippene i regnskapsloven som blant annet omfatter historisk kost som grunnlag for regnskapsføring, kongruens, forsiktighet og sammenlignbarhet. I praksis er det ikke avvik mellom disse og prinsippene i IFRS som har hatt betydning for morselskapets regnskap.

Datterselskap/tilknyttet selskap

Datterselskapene og tilknyttede selskap vurderes etter kostmetoden i selskapsregnskapet. Investeringen er vurdert til anskaffelseskost for aksjene med mindre nedskrivning har vært nødvendig. Det er foretatt nedskrivning til virkelig verdi når verdifall skyldes årsaker som ikke kan antas å være forbigående og det må anses nødvendig etter god regnskapsskikk. Nedskrivninger er reversert når grunnlaget for nedskrivning ikke lenger er til stede.

Første års avdrag på langsiktig gjeld

Første års avdrag på langsiktig rentebærende gjeld er presentert som en del av den langsiktige gjelden i balansen under N-GAAP. Sammenlignbare tall for 2007 er i henhold til IFRS og da er første års avdrag klassifisert som kortsiktig gjeld, og den samme klassifiseringen er gjennomført for morselskapets regnskap i henhold til §5-13 i regnskapsloven.

(Alle tall i 1000)

Note 2 Egenkapital

	Aksjekapital	Overkurs-fond	Innbetalt, ikke registrert EK	Annen EK	Udekket tap	Sum EK
Egenkapital pr 31.12.2007	29.548	31.616	10.000	-	-480	70.685
Kapitalforhøyelse	2.857	7.143	-10.000			-
Emisjonskostnader						-
Årets resultat	-	-20.310	-		480	-19.830
Egenkapital pr 31.12 2008	32.406	18.449	-	-	-	50.854

Note 3 Driftsmidler og leasing

Varige driftsmidler

	<u>Båt</u>	<u>Biler</u>	<u>Programvare</u>	<u>SUM</u>
Anskaffelseskostnad 01.01	657	511	51	1.220
Tilgang (nyanskaffelser, påkostninger)	0	0	0	0
Avgang (ved salg etc.)	0	252		252
Anskaffelseskostnad 31.12 (A)	657	259	51	968
Akkumulerte avskrivninger 01.01	60	131	0	191
Årets avskrivninger	48	94	13	155
Årets nedskrivninger				0
Avgang (ved salg etc.)	0	121		121
Akkumulerte avskrivninger 31.12 (B)	109	104	13	225
Bokført verdi 31.12 (A-B)	549	155	38	742
Økonomisk levetid	15 år	5 år	4 år	
Herav balanseførte leasing avtaler	164			164

Årlig leiekostnad av ikke balanseførte driftsmidler

	2008	2007
Kontorer	0	0
Maskiner, inventar, utstyr etc.	0	0

Disse er ikke balanseført da leieavtalene i hht. god regnskapsikk ikke er å anse som finansiell leasing.

Note 4 Datterselskap, tilknyttet selskap m y

Datterselskap	Forretningskontor	Eier-andel	EK 31.12	Årsresultat
Fjord Marin Cod AS	Brønnøy	59,47 %	44.589	-15.807
Fjord Marin AS	Brønnøy	71,44 %	24.279	-8.471

Det er gjennom året kjøpt 33 832 aksjer i datterselskapet Fjord Marin Cod AS

Note 5 Aksjer og andeler i andre selskap

Andre aksjer - kostmetoden	Aksjekapital	Antall aksjer	Bokført verdi	Kostpris
Torgar Næringshage AS	1.210	100	10	10

Note 6 Management fee

Fjord Marin Holding ASA er morselskap i konsernet og flere av de ansatte og ledelsen i Fjord Marin AS supporterer flere av datterselskapene i varierende grad gjennom året. Det er inngått avtaler om betaling av management fee til Fjord Marin Holding ASA fra de datterselskapene som får bistand fra selskapet, og honoraret beregnes med utgangspunkt i OECD's retningslinjer eller en kostpluss-metode, med påslag av en fornuftig margin.

Note 7 Kortsiktig rentebærende gjeld

Til Finansinstitusjoner	2008	2007
Første års avdrag på langsiktig gjeld	164	358
Kassekreditt	0	0
Sum kortsiktig rentebærende gjeld	164	358
Bundne midler	2008	2007
Bundne skatetrekksmidler utgjør:	87	101

Note 8 Langsiktige lån fra finansinstitusjoner

Se note 21 for konsern, hvor finansieringen for Fjord Marin Holding ASA er mer utfyllende kommentert. Fjord Marin Holding ASA har trukket et langsiktig lån i NOK på TNOK 15.000.

Avdragsprofil langsiktige lån	2009	2010	2011	2012	2013	Sum
Avdragsprofil langsiktige lån	164	750	1.500	1.500	1.500	5.414
Avdrag utover 5 år etter regnskapsårets slutt						9.750
Sum langsiktig gjeld						15.164

Note 9 a Pantestillelser

	2008	2007
Bokført gjeld sikret ved pant	15.164	15.521

Bokført verdi av pantsatte eiendeler

Maskiner og lignende	549	771
Aksjer	20.000	38.099
Sum	20.549	38.870

Note 9 b Garantier

Fjord Marin Holding ASA er selvskyldnerkausionist for det samlede utestående som Sparebanken Nord Norge har hos Fjord Marin AS. Fjord Marin Holding ASA har inntatt avtaler med Verdane Private Equity AS og Verdane Capital IV Twin AS forpliktet seg til å overta nevnte selskapers aksjer i Fjord Marin AS innen 31.03.2009 til en samlet verdi stor kr. 20.991.251.- Selskapet har i den anledning avgitt selvskyldnergarantier samt pantsatt selskapets aksjer i Fjord Marin Cod AS

Note 10 Aksjekapital

Selskapets aksjekapital består av 3.240.556 aksjer pålydende kr. 10.-. Alle aksjene gir samme rettigheter i selskapet.

Selskapets 20 største aksjonærer er som følger:

Eier	Antall aksjer		% - andel	
	31.12.2008	31.12.2007	31.12.2008	31.12.2007
Torgnes AS	1.746.087	1.680.580	53,88	56,88
Torgnes Eiendomsutvikling AS	537.210	537.210	16,58	18,18
Torgnes Invest AS	399.842	399.842	12,34	13,53
HIFO Invest AS	285.714	-	8,82	0,00
Akvasolid AS	46.002	46.002	1,42	1,56
Profunda AS	20.200	20.200	0,62	0,68
Reidulf Gerhard Juliussen	17.142	17.142	0,53	0,58
Johannes Willem Kögeler	15.188	15.188	0,47	0,51
John Andersen	14.571	14.571	0,45	0,49
Såkom Invest Nord AS	13.507	13.507	0,42	0,46
Knut Ole Gillebo	9.428	9.428	0,29	0,32
Norsk Institutt for vannforskning	9.282	9.282	0,29	0,31
Brønnøy Fiskeriselskap AS	8.618	8.618	0,27	0,29
Granhagen AS	7.875	7.875	0,24	0,27
Sonora AS	7.875	7.875	0,24	0,27
Årnes Sport AS	7.542	7.542	0,23	0,26
Trond Otto Johnsen	6.746	6.746	0,21	0,23
Jon Olav Prøsch	6.514	6.514	0,20	0,22
Jac Moe AS	5.333	5.333	0,16	0,18
Gudmund Bye	5.135	5.135	0,16	0,17
Sum	3.169.811	2.818.590	97,82	95,39
Øvrige (eierandel < 1%)	70.745	136.252	2,18	4,61
Totalt antall aksjer	3.240.556	2.954.842	100,0	100,0

Aksjer eiet av styremedlemmer og ledende ansatte pr. 31.12.2008:

Navn	Funksjon	Direkte	Indirekte	Sum
Paul Birger Torgnes	Adm. direktør		2.683.139	2.683.139
Sigurd Pettersen	Konserndirektør økonomi og finans	1.100	-	1.100
Charlotte F. Hartvigsen Lem	Styremedlem		2.400	2.400

Note 11 Lønnskostnader, antall ansatte, godtgjørelser

Lønnskostnader	2008	2007
Lønninger	1.824	1.680
Arbeidsgeberavgift	106	98
Pensjonskostnader	59	54
Andre ytelser	23	12
Sum	2.012	1.844

Antall årsverk sysselsatt 2 2

Adm. direktør og konserndirektør økonomi og finans er ansatt fra 01.09.2006. Resten av 2006 ble lønn til dem belastet i morselskapet Torgnes AS.

Godtgjørelser (i TNOK)	Lønn	Styreonorar	Pensjonskostn.	Godtgjørelser
Adm. Direktør Paul Birger Torgnes	859	40	31	87
Finansdirektør Sigurd Pettersen	644		28	114
Sum godtgjørelser til ledende ansatte	1.503	40	59	200
Styreleder Arnfinn Torgnes	0	30	0	0
Styremedlem Karl Johann Torgnes	0	30	0	0
Styremedlem Inger-Gunn Sande	0	30	0	0
Styremedlem Charlotte Hartvigsen Lem	0	30	0	0
Styremedlem Carl Norvald Tysnes	0	6	0	0
Sum godtgjørelser til styremedlemmer	0	166	0	0

Adm. direktør har i tillegg til lønn i oppsigelsestiden, avtale om 2 års etterlønn ved eventuell meddelelse om oppsigelse fra selskapet.

Det vises for øvrig til erklæring om fastsettelse av lønn og annen godtgjørelse til ledende ansatte, jfr. allmennaksjeloven § 6-16 a, som vedlegges styrets årsberetning.

Pensjonskostnader

Selskapet har pliktig tjenstepensjonsordning som oppfyller de krav lov om obligatorisk tjenstepensjon krever.

Revisor	2008	2007
Kostnadsført lovpålagt revisjonshonorar utgjør TNOK	41,2	35,0
Kostnadsført andre attestasjonstjenester utgjør TNOK	4,8	3,4
Kostnadsført skatterådgivning utgjør TNOK	0,0	2,7
Kostnadsført andre tjenester utenfor revisjon utgjør TNOK	0,0	10,2

Note 12 Skatt

Årets skattekostnad fordeler seg på:	2008	2007
Betalbar skatt	0	0
Endring i utsatt skatt	0	0
Sum skattekostnad	0	0

Beregning av årets skattegrunnlag:

Resultat før skattekostnad	-19.830	-3.915
Permanente forskjeller	14.445	-547
Endring i midlertidige forskjeller	129	-34
Årets skattegrunnlag	-5.256	-4.496

Oversikt over midlertidige forskjeller:

Fordringer	0	0
Varer	0	0
Anleggsmidler	111	240
Ubenyttet utbyttegodtgjørelse	-1	-1
Aksjer og andeler	0	0
Gevinst- og tapskonto	0	0
Andre midlertidige forskjeller	0	0
Akkumulert framførbart underskudd	-17.232	-11.976
Sum	-17.122	-11.736

28 % utsatt skatt -4.794 -3.286

Herav ikke balanseført 4.794 3.286

Utsatt skattefordel i balansen 0 0

Note 13 Mellomværende med selskap i samme konsern

Fjord Marin Holding ASA har følgende mellomværende med andre selskaper i konsernet:

Alle transaksjoner mellom selskapet, andre konsernselskaper og tilknyttede selskaper er basert på virkelig verdier.

Transaksjoner med andre konsernselskaper :	2008	2007
Renteinntekter	857	919
Rentekostnader	2.353	2.031
	2008	2007
Eiendeler		
Kortsiktige fordringer	3.205	164
Lån til datterselskap	15.811	14.957
Gjeld		
Annen kortsiktig gjeld	8.461	5.752
Konvertibelt lån	23.888	21.900

Annen langsiktig gjeld er et konvertibelt lån til søsterselskapet Torgnes Invest AS. Konvertibel låneavtale på MNOK 20 ble inngått 20.12.2006 med 2 års løpetid. Konvertering skal skje til kurs kr 35,- pr . aksje. Renter kan konverteres.

Note 14 Finansiell markedsrisiko

Selskapet benytter seg ikke av finansielle instrumenter i forbindelse med styringen av finansiell risiko.

Renterisiko

Renterisiko foreligger som følge av at selskapet har all fremmedkapital i flytende rente.

Valutarisiko

Utvikling i valutakurser innebærer både direkte og indirekte en økonomisk risiko for selskapet. Det er ikke inngått avtaler som reduserer denne risikoen pr. 31.12.2008.

Note 15 Forskning og utvikling

Fjord Marin Holding ASA har fått godkjenning av 2 FoU-prosjekt i Skattefunnordningen. Begge prosjektene er knyttet opp mot torskevirksomheten som drives i datterselskapet Fjord Marin Cod AS.

Det ene prosjektet skal ved etablering av sammenlignbare fiskegrupper, registrere og kontrollere sammenheng mellom utføring og tilvekst på storskala sjooppdrett av torsk. Erfaringer fra prosjektet ventes å gi lavere forfaktor på oppdrett av torsk

Det andre prosjektet gjelder sporing av settefiskkvaliteten gjennom å spore prestasjoner som vekst, overlevelse og forutnyttelse gjennom hele verdikjeden. Det forventes at dokumenterte kriterier for god yngelkvalitet vil gi bedre lønnsomhet.

Utgifter til begge prosjektene er i 2008 kostnadsført med TNOK 2.063,-.

Opptjente midler i skattefunnordningen er oppført som fordring i balansen med TNOK 413,-.

Påløpt fordring er gått til reduksjon av de kostnader som gjelder prosjektet i resultatregnskapet.

Til generalforsamlingen i
Fjord Marin Holding ASA

Revisjonsberetning for 2008

Vi har revidert årsregnskapet for Fjord Marin Holding ASA for regnskapsåret 2008, som viser et underskudd på kr 19 830 000 for morselskapet og et underskudd på kr 42 737 000 for konsernet. Vi har også revidert opplysningene i årsberetningen om årsregnskapet og forutsetningen om fortsatt drift. Årsregnskapet består av selskapsregnskap og konsernregnskap. Selskapsregnskapet består av resultatregnskap, balanse, kontantstrømoppstilling og noteopplysninger. Konsernregnskapet består av resultatregnskap, balanse, kontantstrømoppstilling, oppstilling over endringer i egenkapitalen og noteopplysninger. Regnskapslovens regler og god regnskapsskikk i Norge er anvendt ved utarbeidelsen av årsregnskapet. Årsregnskapet og årsberetningen er avgitt av selskapets styre og administrerende direktør. Vår oppgave er å uttale oss om årsregnskapet og øvrige forhold i henhold til revisorlovens krav.

Vi har utført revisjonen i samsvar med lov, forskrift og god revisjonsskikk i Norge, herunder revisjonsstandarder vedtatt av Den norske Revisorforening. Revisjonsstandardene krever at vi planlegger og utfører revisjonen for å oppnå betryggende sikkerhet for at årsregnskapet ikke inneholder vesentlig feilinformasjon. Revisjon omfatter kontroll av utvalgte deler av materialet som underbygger informasjonen i årsregnskapet, vurdering av de benyttede regnskapsprinsipper og vesentlige regnskapsestimater, samt vurdering av innholdet i og presentasjonen av årsregnskapet. I den grad det følger av god revisjonsskikk, omfatter revisjon også en gjennomgåelse av selskapets formuesforvaltning og regnskaps- og interne kontrollsystemer. Vi mener at vår revisjon gir et forsvarlig grunnlag for vår uttalelse.

Vi mener at

- årsregnskapet er avgitt i samsvar med lov og forskrifter og gir et rettviseende bilde av selskapets og konsernets økonomiske stilling 31. desember 2008 og av resultatet og kontantstrømmene og endringer i egenkapitalen i regnskapsåret i overensstemmelse med god regnskapsskikk i Norge
- ledelsen har oppfylt sin plikt til å sørge for ordentlig og oversiktlig registrering og dokumentasjon av selskapets regnskapsopplysninger i samsvar med lov og god bokføringsskikk i Norge
- opplysningene i årsberetningen om årsregnskapet og forutsetningen om fortsatt drift er konsistente med årsregnskapet og er i samsvar med lov og forskrifter.

Bodø, 25. mai 2009
ERNST & YOUNG AS



Arve Willumsen
statsautorisert revisor